



## 사용자 매뉴얼

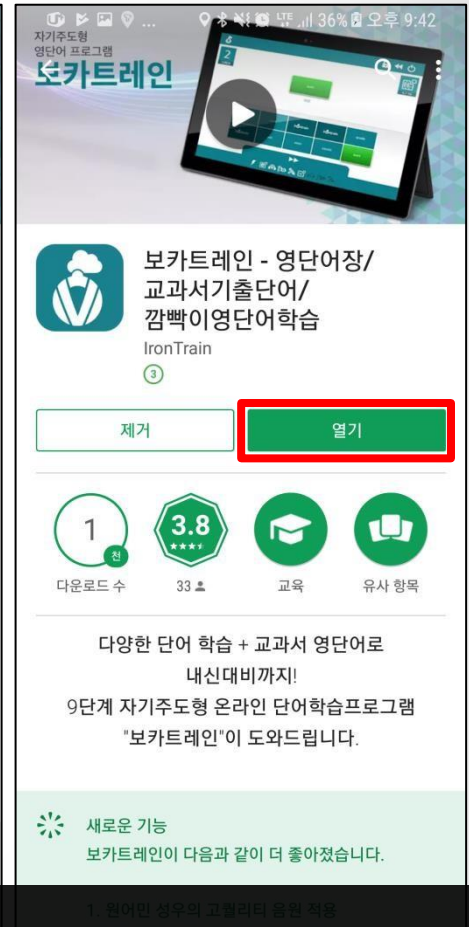
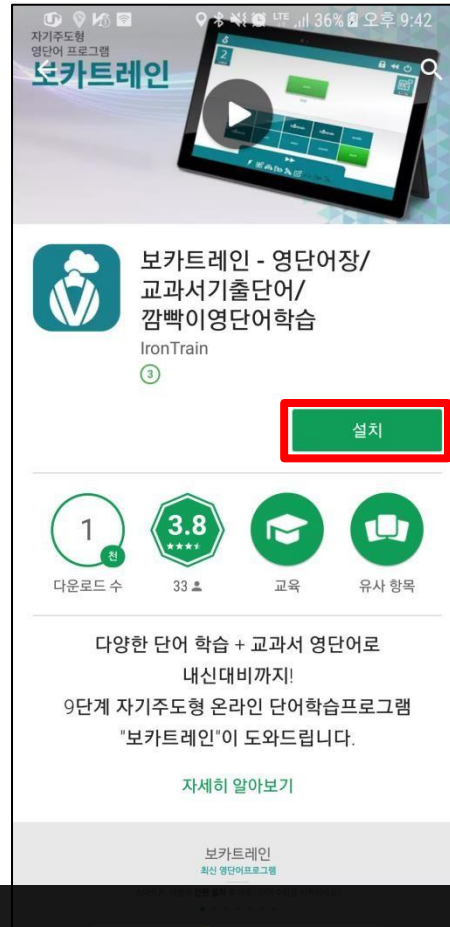
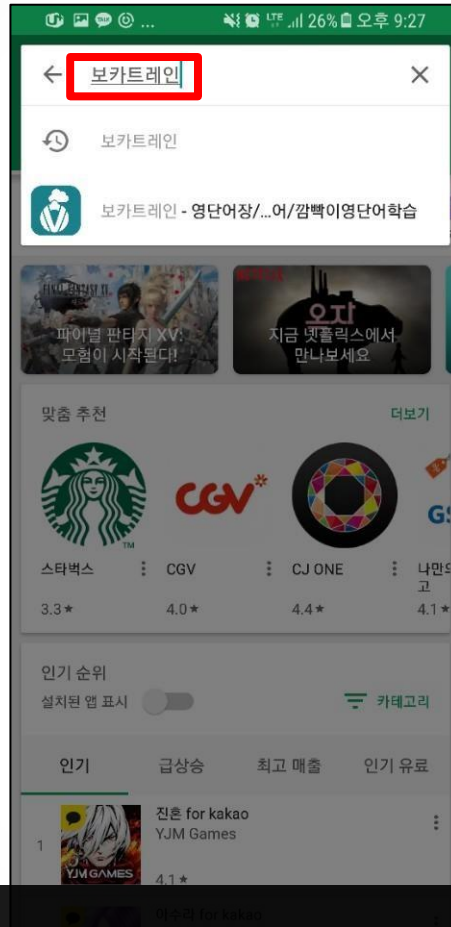

(2018. 11. 14)

# Part 1.

## 보카트레인 솔루션 설치

# ◆ 솔루션 다운로드 (모바일 - 안드로이드)

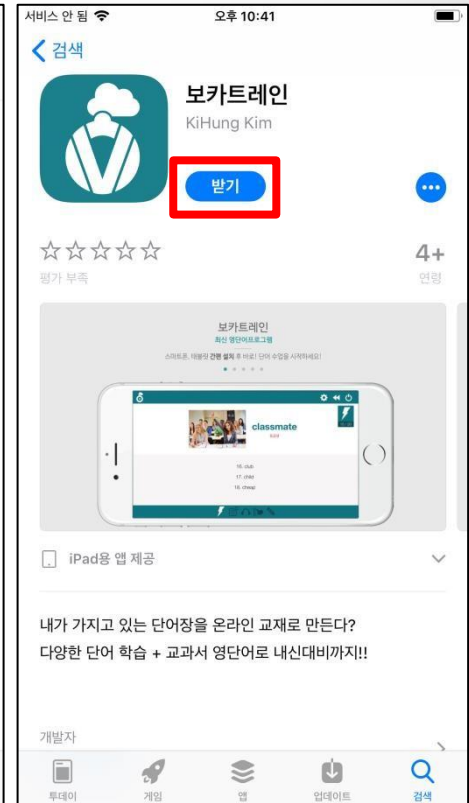
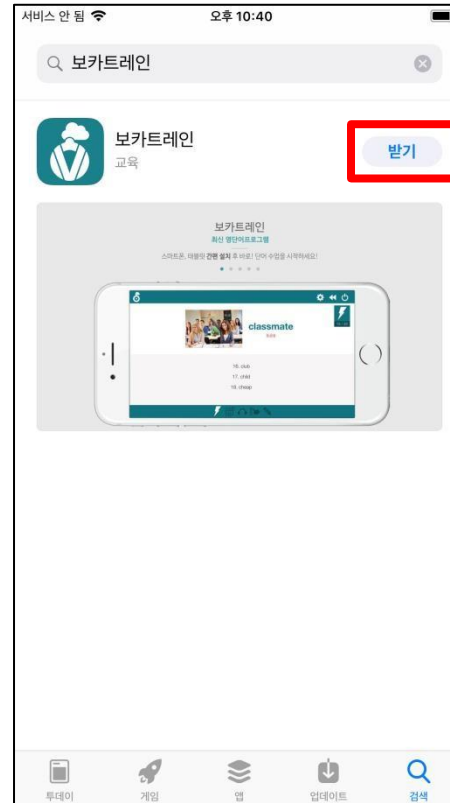
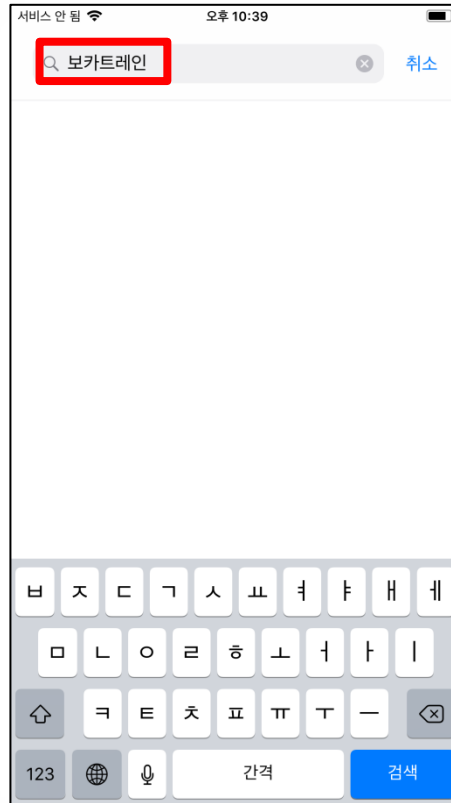
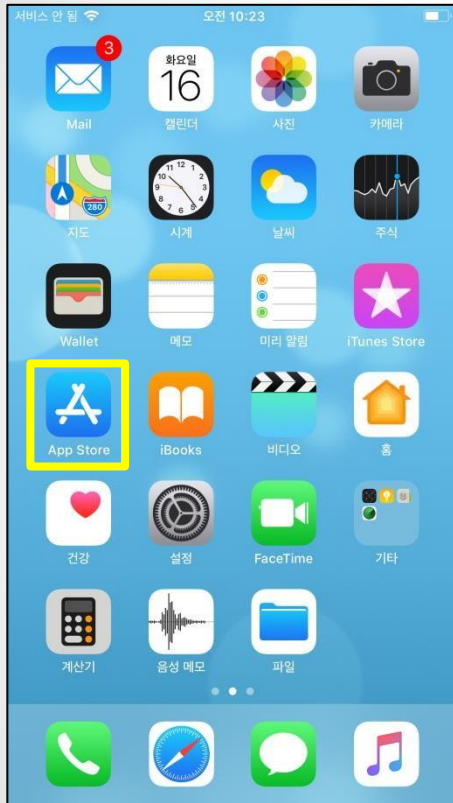
권장사양 : 안드로이드 버전 : 5.0 이상 / 해상도 : 800 \* 1280 이상



Play스토어를 통해 **보카트레인 어플리케이션** 을 다운로드 하세요.

# ◆ 솔루션 다운로드 (모바일 - iOS)

권장사양 : iOS 버전 : 9.0 이상 / 해상도 : 640 \* 1136 이상 (iPhone 5)



App Store를 통해 **보카트레인 어플리케이션** 을 다운로드 하세요.

## ◆ 솔루션 다운로드 (PC)

출판사별 **초중고 교과서, 수능, 모의고사** 등  
**총 500종**이 넘는 콘텐츠가 무료!

- 데스크탑 PC
- 스마트폰
- 태블릿

콘텐츠 업로드 영단어 시스템

보카트레인 홈페이지 내 **다운로드**를 클릭합니다.  
(크롬 브라우저로 접속할 경우, 10P 부터 확인하세요.)

# ◆ 솔루션 다운로드 (PC)


vocatrain    보카트레인    미리보기    무료체험    **다운로드**    고객센터    사용자 매뉴얼    보카트레인 바로구매

## 다운로드

### 크롬 브라우저 설치안내

보카트레인을 사용하기 위해서는  
구글 크롬 브라우저가 필요합니다.

아래 링크를 통해 구글 크롬(Google Chrome)을 설치해주시기 바랍니다.

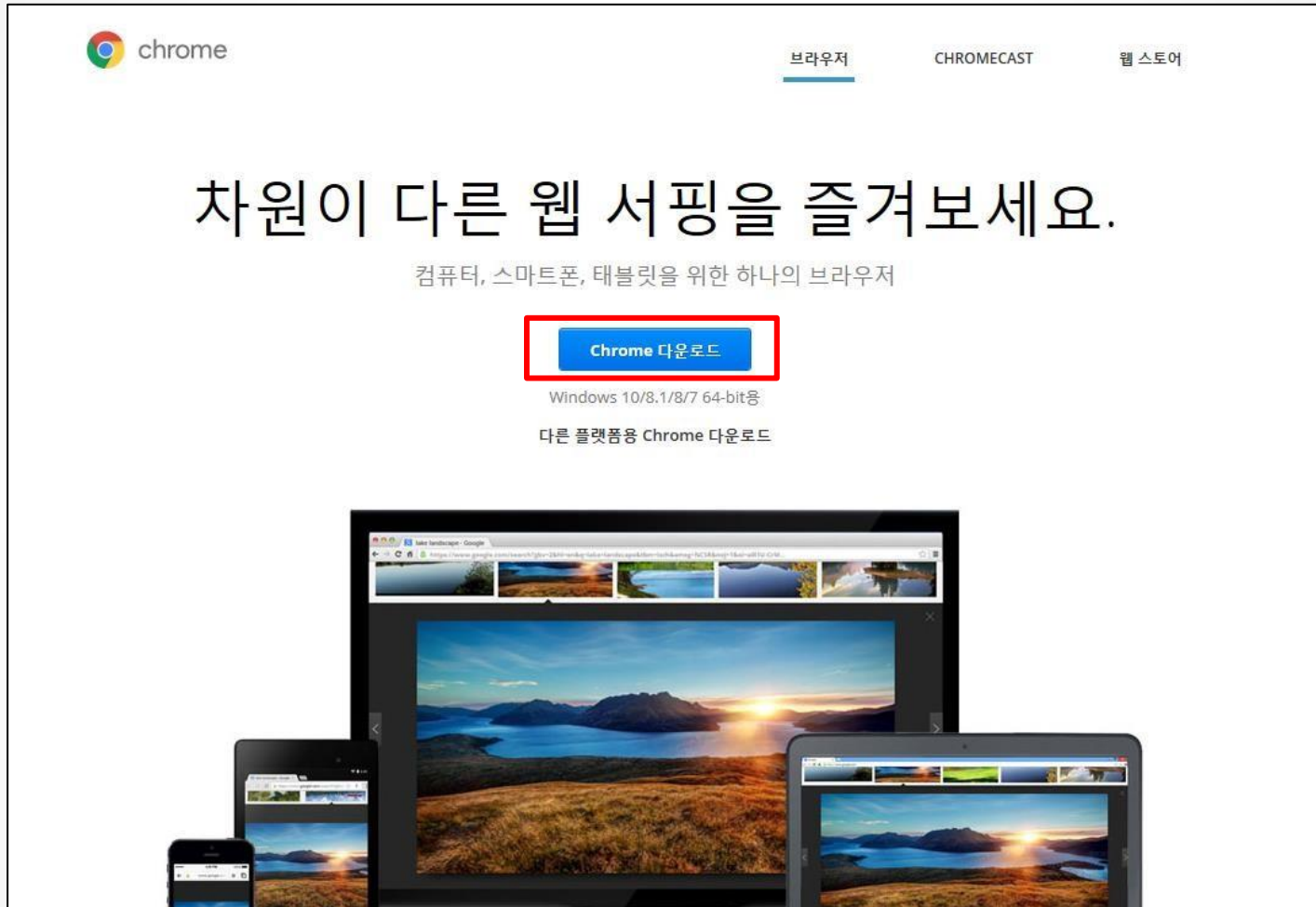
 **클릭**

1. 화면 왼쪽 '크롬 다운로드'를 클릭합니다.
2. 체크박스 선택 후, 동의 및 설치를 클릭
3. 크롬이 자동으로 설치됩니다.

보카트레인 사용을 위해서는 **구글 크롬** 브라우저가 필수입니다.



## ◆ 솔루션 다운로드 (PC)



크롬 다운로드 페이지의 **Chrome 다운로드**를 클릭합니다.

# ◆ 솔루션 다운로드 (PC)

chrome 브라우저 CHROMECAST 웹 스토어

## Windows용 Chrome 다운로드

Windows 10/8.1/8/7 64-bit용

### Chrome 서비스 약관

본 서비스 약관은 Chrome의 실행 코드 버전에 적용됩니다. Chrome의 소스 코드는 오픈 소스 소프트웨어 라이선스 계약에 따라 무료로 제공됩니다. <http://code.google.com/chromium/terms.html>

#### 1. 귀하와 Google과의 관계

1.1 귀하는 귀하와 Google 간에 법적으로 합의한 계약내용에 따라 Google의 제품, 소프트웨어, 서비스 및 웹사이트(본문에서 미하 '서비스'라고 통칭. 단, Google이 별도의 서면 계약에 따라 귀하에게 제공한 서비스는 제외)를 사용합니다. 'Google'이란 1600 Amphitheatre Parkway, Mountain View, CA 94043, United States에 주 사업장을 둔

[인쇄용 버전](#)

Chrome을 기본 브라우저로 설정

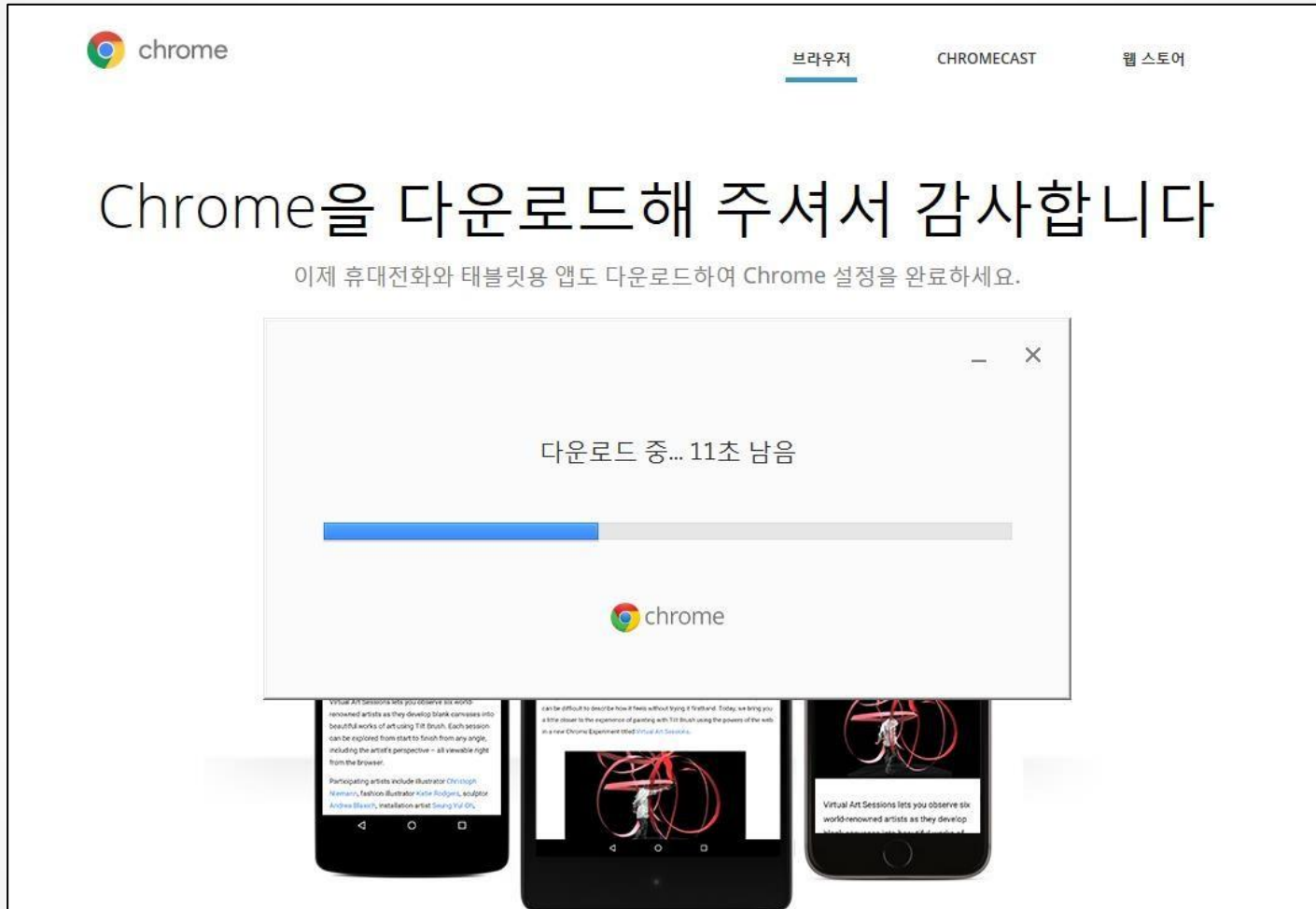
사용 통계 및 오류 보고서를 Google로 자동 전송하여 Chrome 개선에 참여합니다. [자세히 알아보기](#)

**동의 및 설치**

**동의 및 설치를 클릭합니다.**




## ◆ 솔루션 다운로드 (PC)



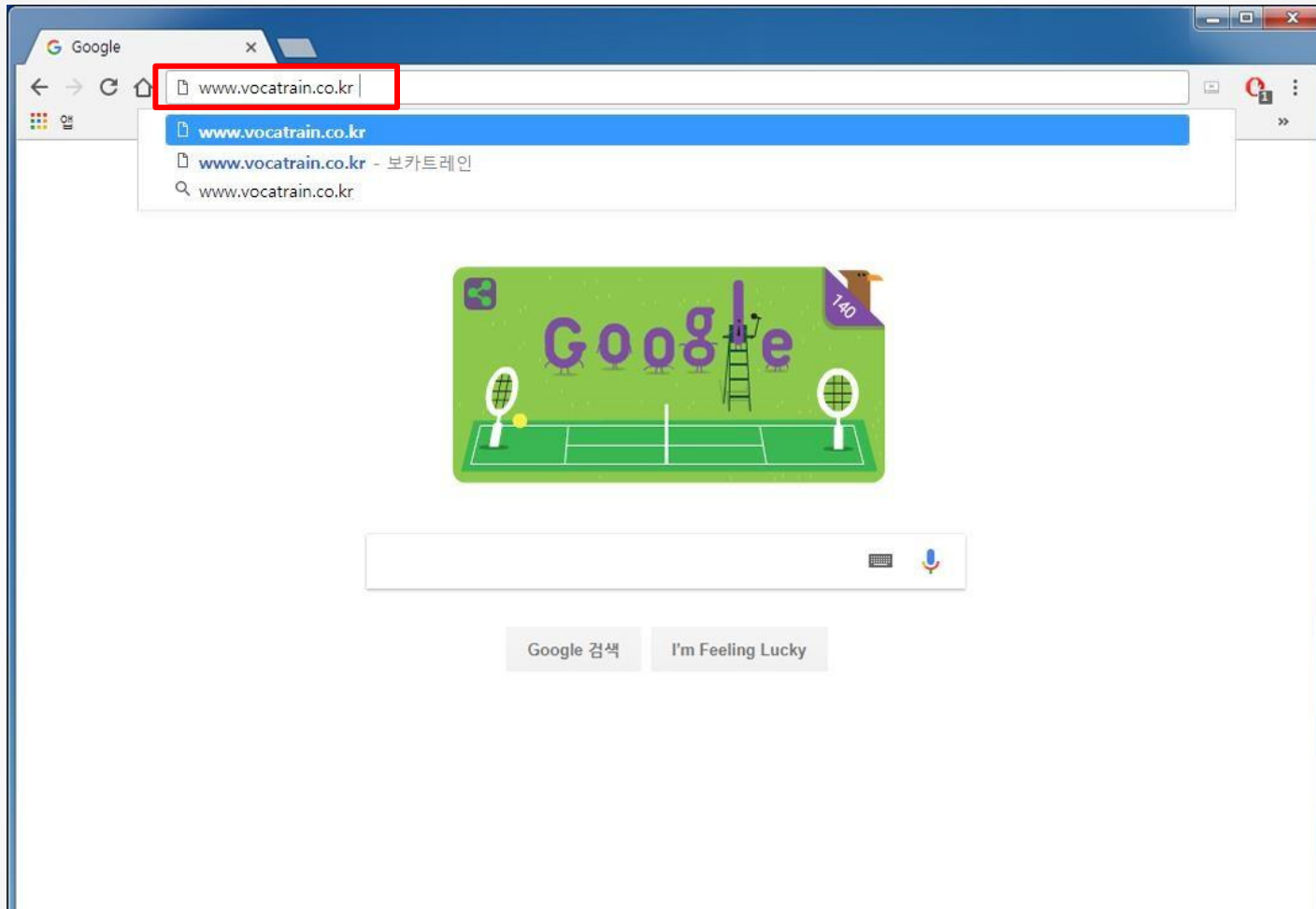
구글 크롬이 다운로드 및 자동 설치되고 있습니다.

## ◆ 솔루션 다운로드 (PC)



바탕화면의 **구글 크롬**을 실행합니다.

## ◆ 솔루션 다운로드 (PC)



**크롬** 주소창에 [www.vocatrain.co.kr](http://www.vocatrain.co.kr) 입력, 홈페이지로 입장합니다.

## ◆ 솔루션 다운로드 (PC)

vocatrain

보카트레인 미리보기 무료체험 **다운로드** 고객센터 사용자 매뉴얼 보카트레인 바로구매

### 보카트레인 다운로드

지금 바로 "보카트레인"을 경험하세요!

보카트레인 PC버전 다운로드 바로가기

홈페이지-다운로드에서 **보카트레인 PC버전**을 다운로드 합니다.

## ◆ 솔루션 다운로드 (PC)

The image shows a screenshot of the Chrome Web Store page for the VocaTrain application. The page is in Korean. At the top, there's a search bar and a '로그인' (Login) button. Below that, a banner says '새롭고 업데이트된 앱' (New and updated apps). The main content area features the VocaTrain logo and a red-bordered button labeled '+ CHROME에 추가' (Add to Chrome). Below the button are tabs for '개요' (Overview), '리뷰' (Reviews), '지원' (Support), and '관련 프로그램' (Related programs). The main preview area shows a video player with the text '여덟' (Eight) and a play button. To the right of the video player, there's a description in Korean: '직접 영단어장을 만들어 온라인 수업해 보세요! 학원전용 영단어 솔루션 "보카트레인"이 도와드립니다. [평생 내 맘대로 만드는 영단어 학습, 보카트레인] - 학원에서 학습중인 단어를 직접 입력하여 평생 보관 - 출판사별 조종고...' (Try making your own vocabulary list and taking online classes! Try our academy-exclusive solution "VocaTrain". [Lifetime vocabulary learning, VocaTrain] - Directly input words you are learning in school and save them for life - Organized by publisher...). Below the description, there are links for '웹사이트' (Website) and '악용사례 신고' (Report misuse), and a '추가 정보' (Additional info) section with details like version (0.0.9.7), update date (2016년 3월 15일), and size (734KIB). At the bottom, there's a section '이 사용자가 함께 설치한 앱' (Apps installed by this user) with several other app recommendations like '모든 언어 번역기', 'TOEFL 1,200 어휘 30 일', '가상 키보드', and 'TOEFL 시험: 어휘력'.

**+ CHROME에 추가를 클릭합니다.**

## ◆ 솔루션 다운로드 (PC)

Chrome 웹 스토어

로그인

스토어 검색

새롭고 업데이트된 앱

모두 보기

**VocaTrain**  
voce.irontrain.co.kr 에서 제공  
★★★★★ (0) | 외국어 | 사용자 20명

확인 중...

개요 | 리뷰 | 지원 | 관련 프로그램

G+ 0

"VocaTrain"을(를) 추가하시겠습니까?

앱의 권한:

- 마이크와 카메라 사용
- 실제 위치 감지

앱 추가 취소

기기와 호환 가능

직접 영단어장을 만들어 온라인 수업해 보세요! 학원전용 영단어 솔루션 "보카트레인"이 도와드립니다. [평생 내 맘대로 만드는 영단어 학습, 보카트레인] - 학원에서 학습중인 단어를 직접 입력하여 평생 보관! - 출판사별 초중고...

직접 영단어장을 만들어 온라인 수업해보세요! 학원전용 영단어 솔루션 "보카트레인"이 도와드립니다.

[평생 내 맘대로 만드는 영단어 학습, 보카트레인]

웹사이트  
악용사례 신고

추가 정보  
버전: 0.0.9.7  
업데이트 날짜: 2016년 3월 15일  
크기: 734KIB  
어어: 한국어

이 사용자가 함께 설치한 앱

모든 언어 번역기 ★★★★★ (1235)	TOEFL 1,200 어휘 30 일 ★★★★★ (135)	가상 키보드 ★★★★★ (288)	TOEFL 시험: 어휘력 ★★★★★ (114)
---------------------------	------------------------------------	-----------------------	------------------------------

**앱 추가**를 클릭합니다.



## ◆ 솔루션 다운로드 (PC)

chrome://apps

Ctrl + Shift + B: 북마크바 표시하시면 나타납니다.

웹 스토어    Google 문서도구    Google Search    Google 드라이브    Gmail

Google 시트    Google 슬라이드    VocaTrain

보카트레인  
옵션  
Chrome에서 삭제...  
앱 정보  
바로가기 만들기.

마우스  
오른쪽 클릭


애플리케이션 바로가기 만들기

다음 위치에 바로가기 추가:  
 데스크톱  
 시작 메뉴  
 작업 표시줄에 고정

만들기    취소

**보카트레인이 설치되고 바로가기를 만들 수 있습니다.**

## ◆ 솔루션 다운로드 (PC)



바탕화면에 **보카트레인 PC 프로그램**이 설치되었습니다.

## Part 2.

# 보카트레인 관리자페이지

## ◆ 보카트레인 관리자

나만의 영어단어장을 업로드하여  
직접 커리큘럼을 만들어 보세요.

PC, 태블릿, 스마트폰으로의 학습은  
오직 "보카트레인"에서만 가능합니다!

보카트레인 바로구매



 ADMIN LOGIN

상호 : 아이언트레인

대표 : 김기흥

사업자등록번호 : 121-19-15272


통신판매업신고 : 제2014-경기성남-1259호

고객센터 TEL : 1661-4810

평일 10:00-18:00

보카트레인 홈페이지 하단의 **ADMIN LOGIN**으로 접속합니다.

## ◆ 보카트레인 관리자




Please Enter Your Information

[Login](#)

COPYRIGHT 2016 IRONTRAIN

아이디 / 비밀번호 찾기



**원장님만의 영어학습 솔루션 제작!**  
**초기비용 無!!**  
앱 · PC 완벽호환 TEL: 1661-4810

1000호점을 향해!

**3030영어** 성공상공  
where dreams become reality

**초 · 중 실용영어 전문!**  
영어학원 프랜차이즈 Tel : 1661-3035

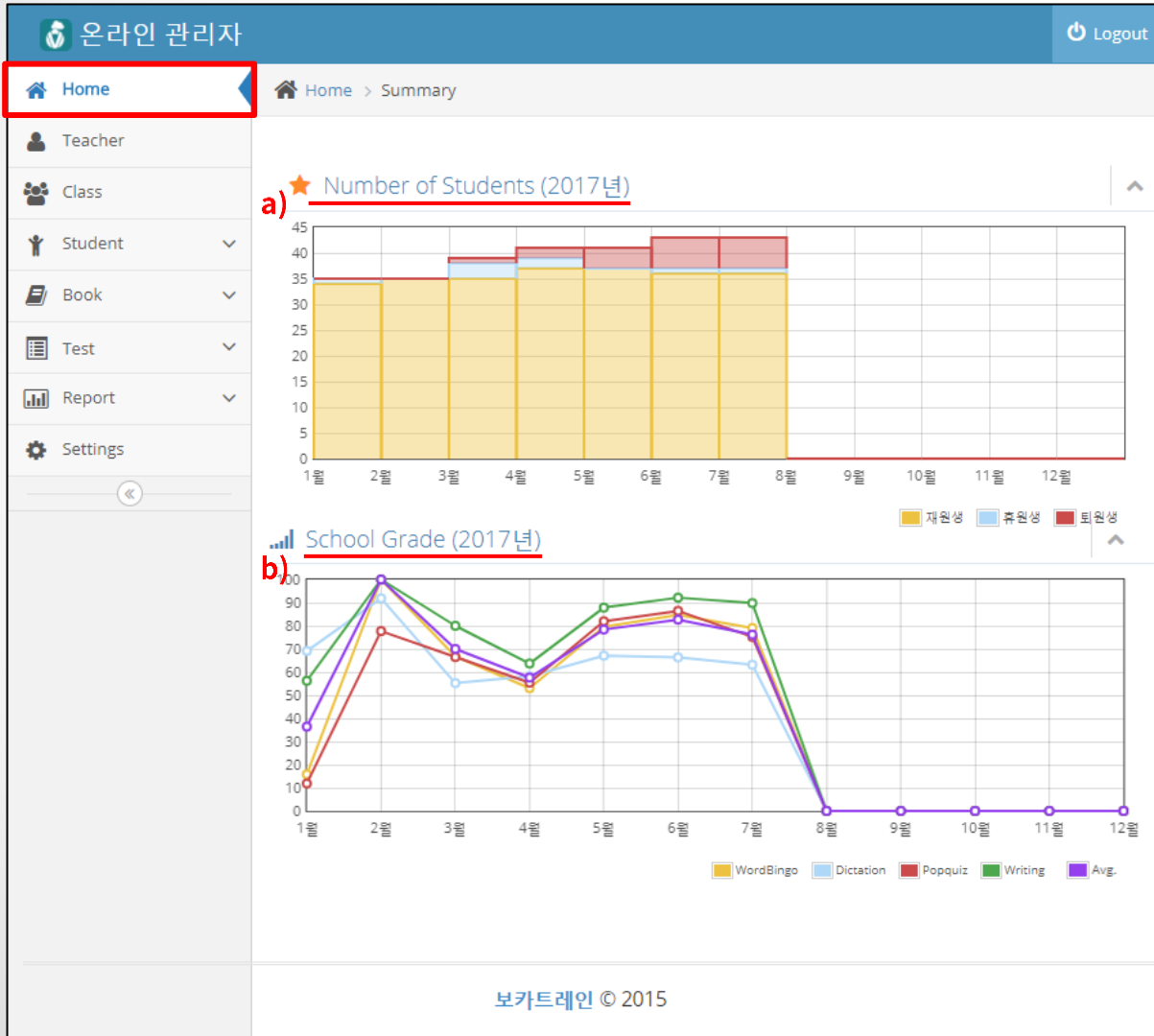
배너 광고 준비중  
1661-4810

배너 광고 준비중  
1661-4810

원장님의 계정을 입력하여 로그인합니다.

# 1) 메인 Home

: 학생 수 / 학원 내 성적그래프를 한 눈에 확인 가능.



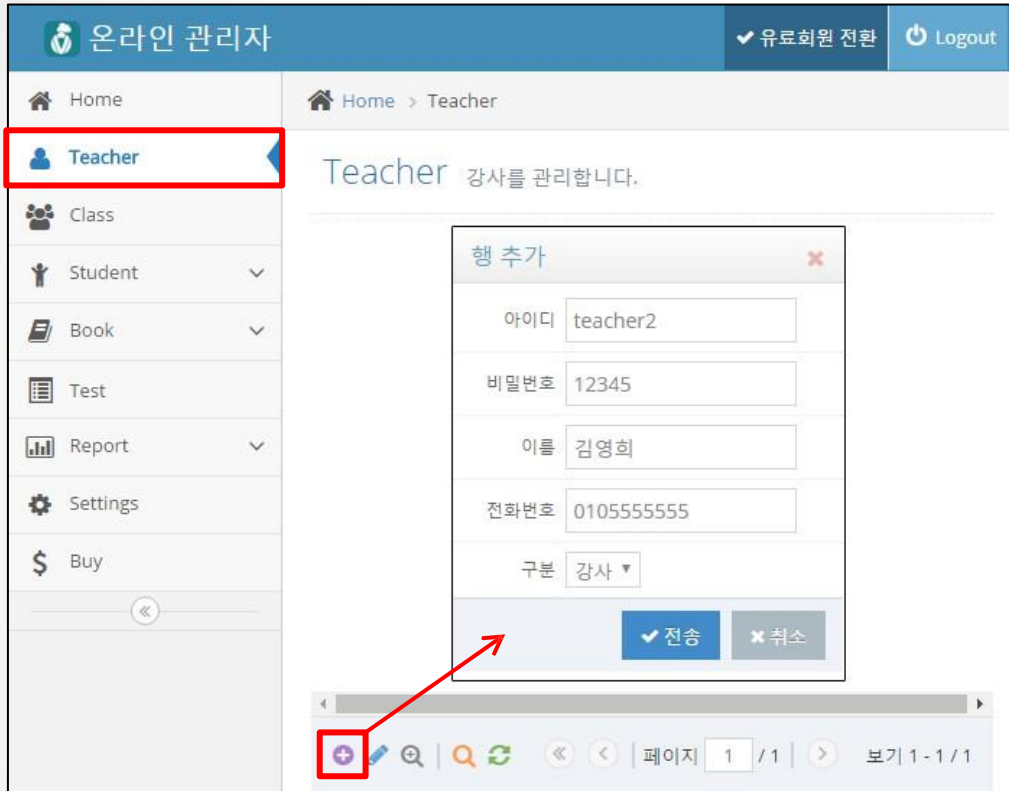
a) 원생현황 그래프  
: 년 단위 자료 제공.  
재원/휴원/퇴원생 표기

b) 성적 그래프  
: 년 단위 자료 제공.  
라이팅 / 워드빙고 /  
받아쓰기 / 팝퀴즈  
영역별 원내 평균성적 제공.








## 2) 강사 Teacher

: 강사정보 입력 및 강사관리



- 강사 아이디를 신규 생성 가능.
- 생성된 강사아이디로 관리자페이지에서 로그인 가능.
- 강사 아이디로는 학습 불가 (학생관리용)

-  강사추가: 강사 아이디 생성.
-  강사편집: 강사정보 수정.
-  정보확인: 해당 강사정보 확인.
-  강사검색: 검색 조건을 설정하여 강사 검색.
-  새로고침: 페이지 내 정보를 최신화.

# 3) 반 Class

: 학생 분류 반 생성 및 관리

온라인 관리자

유료회원 전환 Logout

Home > Class

Class 반을 관리합니다.

No	반이름	담임	등록일
1	대하고 1학년	이수민	2016-04-03 18:19:01

반 추가: 반 생성 및 반별 강사 지정 가능.  
반 편집: 반 정보 수정.  
정보확인: 해당 반 정보 확인.  
반 삭제: 반 선택 후 삭제 가능.  
반 검색: 검색 조건을 설정하여 반 검색.

# 4) 학생 Student

: 학생등록, 휴원/퇴원처리 및 학생 관리

온라인 관리자 | 유료회원 전환 | Logout

Home > Student

Student 재원생을 관리합니다.

반목록: 전체

No	반	아이디	이름	생일	학교	학년	등록일
1	대하고 1학년	korean002	김지원	2000-04-15	대하고	1학년	2016-04-03 18:32:37
2	대하고 1학년	korean001	박수진	2000-09-09	대하고	1학년	2016-04-03 18:31:37
3	대하고 1학년	korean003	송민호	2000-08-15	대하고	1학년	2016-04-03 18:33:48
4	대하고 1학년	korean005	유준민	2000-06-30	대하고	1학년	2016-04-03 18:35:17
5	대하고 1학년	korean004	이민정	2000-11-26	대하고	1학년	2016-04-03 18:34:34

페이지 1 / 1 | 10 | 보기 1 - 5 / 5

- 재원생 추가
- 재원생 편집
- 재원생 정보 조회
- 재원생 삭제 (→퇴원생으로 이동)
- 재원생 검색
- 휴원 처리
- 퇴원 처리
- 반배정
- 학생목록 엑셀로 내보내기

※ 다음 페이지에 상세 내용 기재

## 4) 학생 Student



재원생 추가 : 프로그램을 사용할 학생 등록.

### ▶ 아이디 / 비밀번호

: 보카트레인 솔루션 실행 시,  
사용할 학생 계정.

(학생별 아이디 중복생성 X.  
비밀번호는 중복 가능)

### ▶ 필수 입력 사항

: 아이디 / 비밀번호 / 이름

## 4) 학생 Student

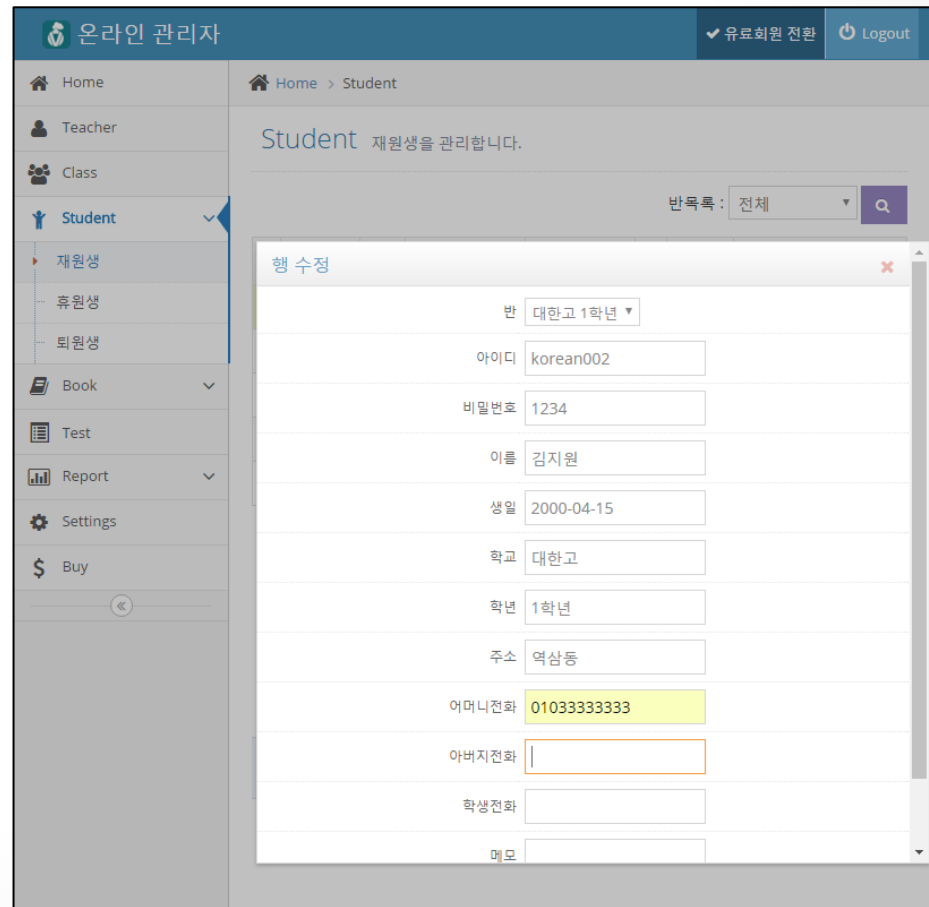
: 등록된 학생을 선택하여 다음 기능을 활용할 수 있음.

<input type="checkbox"/>		No	반	아이디	이름	생일	학교	학년	등록일
<input checked="" type="checkbox"/>	 	1	대한고 1학년	korean002	김지원	2000-04-15	대한고	1학년	2016-04-03 18:32:37



### 학생정보 수정

: 입력했었던 학생정보를 수정할 수 있습니다.



The screenshot shows the 'Student' management interface. The left sidebar contains navigation options: Home, Teacher, Class, Student (selected), Book, Test, Report, Settings, and Buy. The main content area displays 'Student 재원생을 관리합니다.' and a search filter for '반 목록: 전체'. A '행 수정' (Edit Row) modal is open, showing a form to update student information. The form fields include: 반 (Class) set to '대한고 1학년', 아이디 (ID) 'korean002', 비밀번호 (Password) '1234', 이름 (Name) '김지원', 생일 (Date of Birth) '2000-04-15', 학교 (School) '대한고', 학년 (Grade) '1학년', 주소 (Address) '역삼동', 어머니전화 (Mother's Phone) '01033333333', 아버지전화 (Father's Phone), 학생전화 (Student Phone), and 메모 (Memo).

## 4) 학생 Student

: 등록된 학생을 선택하여 다음 기능을 활용할 수 있음.

<input type="checkbox"/>	No	반	아이디	이름	생일	학교	학년	등록일
<input checked="" type="checkbox"/>	1	대한고 1학년	korean002	김지원	2000-04-15	대한고	1학년	2016-04-03 18:32:37



### 학생정보 조회

: 해당 학생정보를  
확인할 수 있습니다.

반목록 : 전체

행 조회

No 2

반 대한고 1학년

아이디 korean001

비밀번호

이름 박수진

생일 2000-09-09

학교 대한고

학년 1학년

주소 청담동

어머니전화 01033333333

아버지전화 01044444444

학생전화 01055555555

등록일 2016-04-03 18:31:37


메모



## 4) 학생 Student

: 등록된 학생을 선택하여 다음 기능을 활용할 수 있음.

<input type="checkbox"/>		No	반	아이디	이름	생일	학교	학년	등록일
<input checked="" type="checkbox"/>	 	1	대한고 1학년	korean002	김지원	2000-04-15	대한고	1학년	2016-04-03 18:32:37

 **학생 삭제** : 해당 학생정보를 삭제할 수 있습니다.  
삭제 시, 자동으로 퇴원생 카테고리로 이동.  
(퇴원생란에서 완전 삭제 가능)

삭제 ✕

선택된 행을 삭제하시겠습니까?

예 삭제
✕ 취소


 **반 배정** : 해당 학생을 반 배정할 수 있습니다.

선택된 학생들을 배정할 반을 선택하세요.

반목록 : 미배정 ▼

미배정  
대한고 1학년

Yes
No

 **학생 검색** : 이름으로 학생 검색이 가능합니다.


검색... ✕

생일 ▼
 같다 ▼
 홍길동

초기화
🔍 찾기

## 4) 학생 Student

: 등록된 학생을 선택하여 다음 기능을 활용할 수 있음.

<input type="checkbox"/>		No	반	아이디	이름	생일	학교	학년	등록일
<input checked="" type="checkbox"/>	 	1	대한고 1학년	korean002	김지원	2000-04-15	대한고	1학년	2016-04-03 18:32:37

 **휴원 처리:** 학생 휴원처리 시, 휴원생 카테고리로 이동. 재원/퇴원 처리 가능

선택된 학생들을 휴원처리하시겠습니까?



Student

- 재원생
- 휴원생
- 퇴원생



재원처리



퇴원처리

 **퇴원 처리:** 학생 퇴원처리 시, 퇴원생 카테고리로 이동. 재원/휴원 처리 가능

선택된 학생들을 퇴원처리하시겠습니까?



Student

- 재원생
- 휴원생
- 퇴원생



재원처리



휴원처리

(※ 퇴원생 란에서  학생삭제를 통해 학생정보를 완전 삭제할 수 있습니다.)

 **엑셀로 내보내기 :** 학생명부를 엑셀파일로 저장.

# 5) 교재 Book

## ① My Book 생성 : 나만의 단어장 만들기

온라인 관리자

Home > Book

단어장 만들기

보카트레인 단어장

교재명	유닛수	단어수
고등영어2_전재김 (샘플)	5	75
모의고사_고등3_2017년 3월 (샘플)	5	75
수능영어_대비 1300 (샘플)	5	75
중등영어1_금성 (샘플)	5	60
초등영어_기본 1200 (샘플)	5	50

번호	단어	뜻
1	apologize	사과하다
2	criminal	범인, 범죄의
3	established	기정의, 설립된, 인정된
4	aggravate	악화시키다
5	abstain	삼가다, 금주하다
6	genetics	유전학

단어장 엑셀파일 받기

: 포털 사이트에 공유된 단어장을 검색하여 엑셀파일로 다운로드 가능.

단어장 만들기

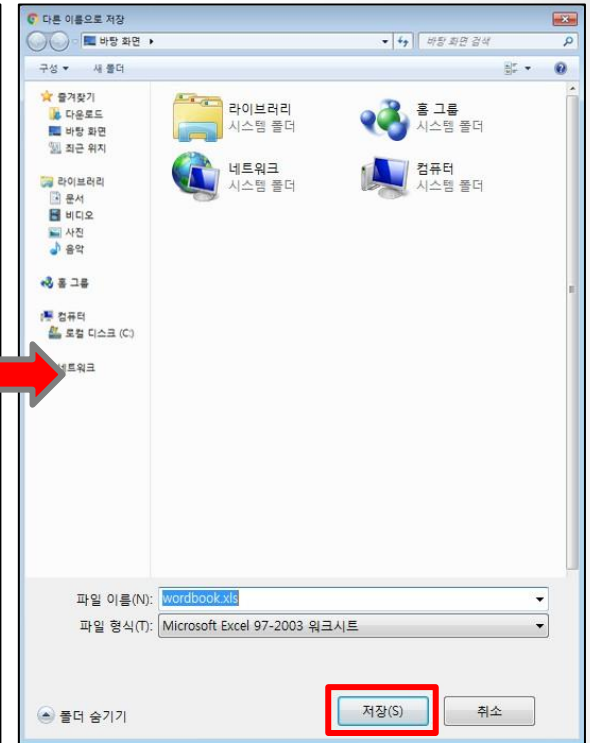
: 사용자가 직접 단어장을 생성 or 학원 수업자료 (엑셀, 한글)을 그대로 업로드

보카트레인 단어장

: 제공되는 내신 단어장의 학습량 + 일차를 재설정하여 수준별 단어장으로 제작.  
(프로그램 내 All Books 는 누적단어 시스템 30일차 커리큘럼으로 제공되고 있습니다.)

# 5) 교재 Book

## ① My Book 생성 : 단어장 엑셀파일 받기



① 클릭 시,  
포털 사이트 공개단어장 오픈.

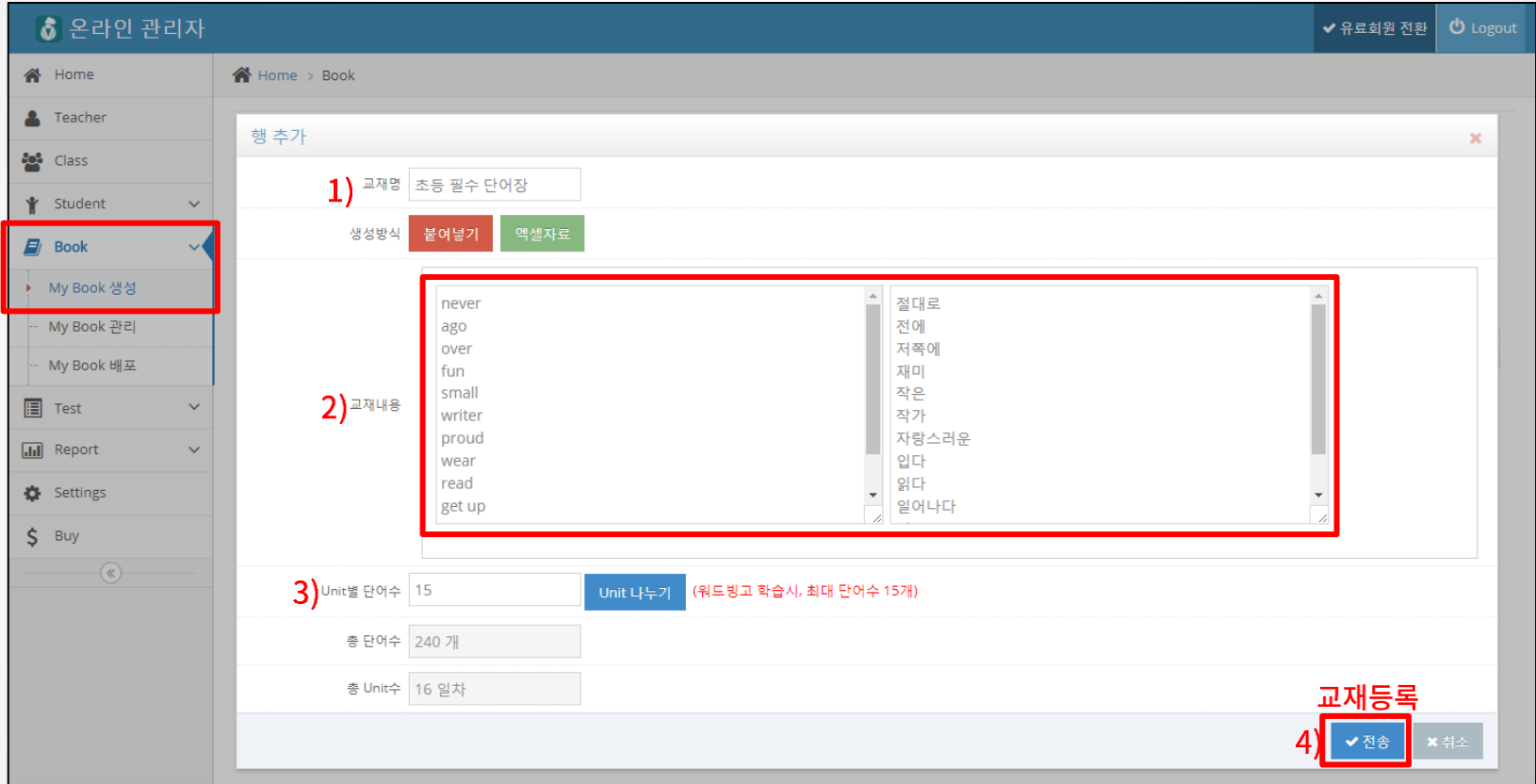
② 원하는 단어장 검색 및 열람,  
오른쪽 상단 “다운로드” 클릭.

③ 다운로드 경로 지정하여  
단어장 엑셀파일 저장.

④ 이후, **단어장 만들기** 를 통해  
단어장 만들기 (32P 참고)

# 5) 교재 Book

## ① My Book 생성 : 단어장 만들기 a 직접입력 방식



1) 교재명 입력 후,

2) 교재내용 : 단어(좌) / 해석(우) 입력 후 엔터로 다음 단어 입력 (한 줄 = 단어 1개로 체크 / 40자 이내 단문 입력 가능)

3) 일차 설정 : Unit별 단어수 (= 하루 학습단어수) 설정 후, Unit 나누기 를 클릭 총 단어수 / 일차 표기.

(Unit 나누기 를 하면 입력된 교재내용이 유닛별로 나뉘어지고 수정불가, 교재 등록 후 수정가능)

## 5) 교재 Book

### ① My Book 생성 : 단어장 만들기 **b** 붙여넣기 방식

온라인 관리자

Home > Book

행 추가

1) 교재명 필수 단어장

2) 생성방식 붙여넣기

3) 교재 가져오기

단어장 내용을 엑셀 또는 표에서 복사(Ctrl+C)하여 붙여넣기(Ctrl+V) 하세요.  
(철자, 뜻 셀을 전체 드래그하여 붙여 넣으세요.)

student	학생
school	학교
lesson	학과
hiking	하이킹
pencil case	필통
pizza	피자
pianist	피아니스트
piano	피아노
bell pepper	피망

4) Unit별 단어수

총 단어수

총 Unit수

적용 취소

5) 전송 취소

- 1) 교재명 입력 후,
- 2) 생성방식 **붙여넣기** 를 클릭하면 팝업 오픈
- 3) 보유한 단어장 파일(한글, 엑셀, 워드 등)에서 내용을 드래그 하여 붙여넣기
- 4) Unit별 단어수 (= 하루 학습단어 수) 설정 후, **Unit 나누기** 하여 교재등록

## 5) 교재 Book

### ① My Book 생성 : 단어장 만들기 **㉠ 엑셀자료 방식**

1)

생성방식   붙여넣기   **엑셀자료**

교재 가져오기

엑셀파일 (첫줄은 제외, 첫번째 시트로 자동 인식됩니다.)

2) **파일 선택** 수능자료 2000.xlsx

3) **파일업로드**   **샘플 다운로드**

업로드 완료

총 단어수 : 2000개  
- 엑셀파일의 철자 / 뜻 Cell을 선택하세요.  
- 철자와 뜻이 없는 Cell은 자동으로 제외되어 입력됩니다.

4) **철자Cell 선택**

순번   **철자**   뜻

5) **단어뜻Cell 선택**

순번   철자   **뜻**

**적용**   **취소**

#### 1) 엑셀자료

: 단어장 엑셀파일로 교재 생성 시

#### 2) 파일선택

: 하드디스크에서 단어장 엑셀파일 선택

#### 3) 파일업로드

: 클릭하여 단어장 분석 (단어 수 / 항목셀)

#### 4) 철자 선택

: 철자 셀을 직접 선택

#### 5) 단어 뜻 선택

: 단어 뜻을 직접 선택

이후,

Unit별 단어수 설정 후, **Unit 나누기** 하여 교재등록.

※ **샘플 다운로드**의 양식 파일에 콘텐츠를 입력 후 업로드 권장.

## 5) 교재 Book

① My Book 생성 : 보카트레인 단어장 : 제공되는 내신단어장의 학습량+일차를 재설정 / 수준별 단어장 제작

The screenshot shows the 'My Book' creation interface. The sidebar on the left has 'Book' selected, and 'My Book 생성' is highlighted with a red box and labeled '1)'. The main area shows a list of books, and a modal window titled '단어장 가져오기' is open. The modal window has a '가져오기' button at the bottom, which is highlighted with a red box and labeled '2)'. The modal window also shows a 'Unit별 단어수' field with the value '15' and a '취소' button.

- 1) 교과과정 탭을 활용해 내신 단어장을 확인해보세요.  
(무료체험 시, 샘플 단어장 6종 조회 가능 / 유료등록 시, 모든 단어장을 무료로 가져올 수 있습니다.)
- 2) **내용보기** 로 콘텐츠를 미리 살펴볼 수 있습니다.  
**가져오기** 를 통해 원하는 단어장을 가져옵니다. 가져온 단어장은 “My Book 관리”란에 저장됩니다.  
(가져오기 시, 교재명 + 일차별 단어 수 설정이 가능합니다.)  
(워드학습 시, 최대 단어수 15개이므로 ex) 20개 설정 : 5개 제외 15개 랜덤출제 됩니다.) – OOP 참고



# 5) 교재 Book

## ② My Book 관리 : 나만의 단어장 조회

온라인 관리자

Home > Book





Book 직접 생성한 교재를 관리합니다.

No	교재명	Unit수	단어수	등록일
1	초등필수 단어장	50	1000	2017-07-13 22:05:21
2	중등 필수1000	50	1000	2017-07-13 22:04:49
3	초등 필수800	40	800	2017-07-13 22:04:12

My Book 관리

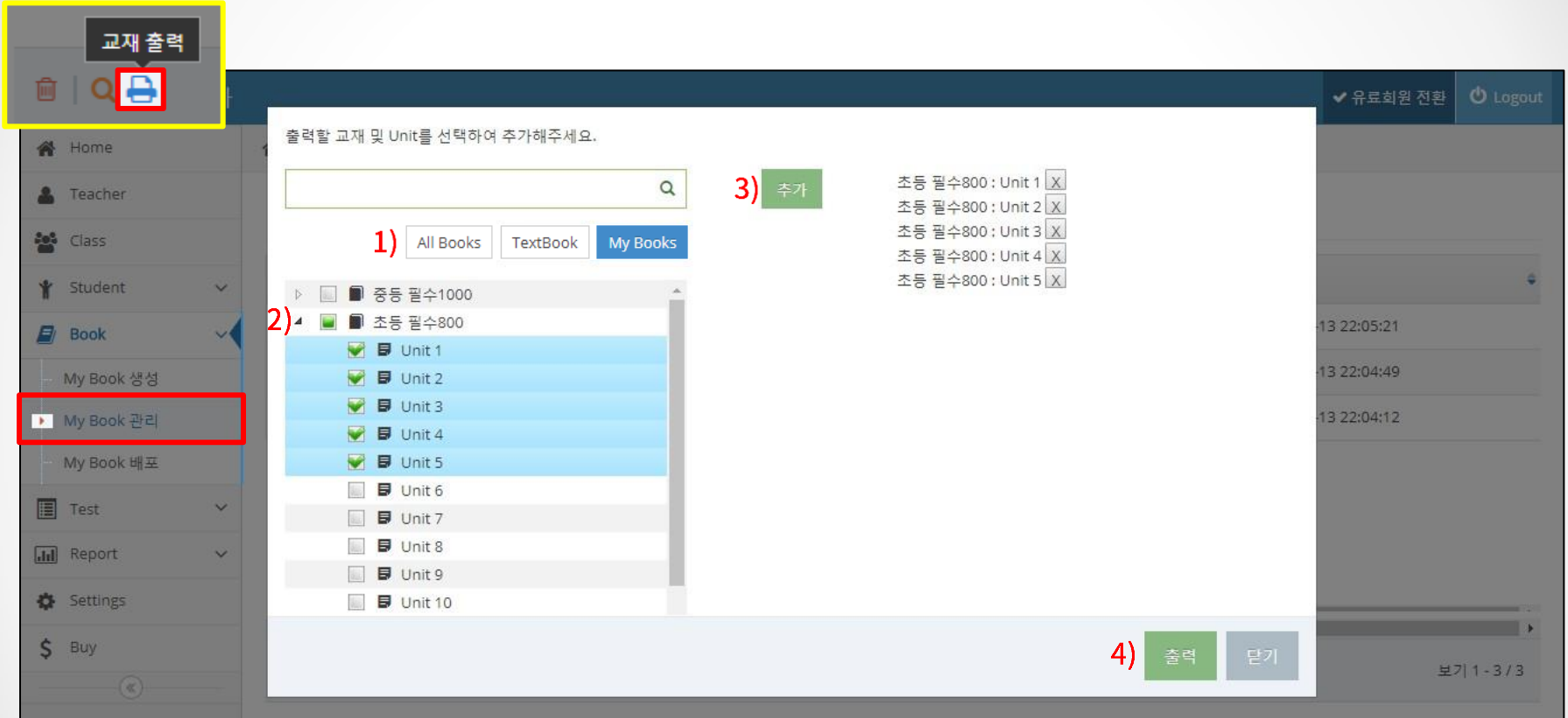
페이지 1 / 1

보기 1 - 3 / 3

-  **교재 편집** : 해당교재 선택 후 편집가능 (편집 시, 학생에게 배포된 교재에서도 수정적용 됨)
-  **교재 삭제** : 해당교재 선택 후 삭제 (배포된 교재의 경우, 배포목록 및 학습기록 모두 삭제)
-  **교재 검색** : 교재 목록에서 원하는 교재를 검색.
-  **교재 출력** : 교재 목록에서 원하는 교재를 출력. (다음 장 상세 설명)

# 5) 교재 Book

## ② My Book 관리 : 나만의 단어장 출력



1) 출력할 교재 분류를    중 선택.

2) 해당 교재의 ▶ 를 눌러 출력할 범위 설정.

이후  -  순서로 출력을 진행해보세요.

# 5) 교재 Book

## ② My Book 관리 : 나만의 단어장 출력

교재 출력

인쇄

취소

대상 Hancom PDF

변경...

페이지  전체

예: 1-5, 8, 11-13

레이아웃 세로 방향

컬러 컬러

+ 설정 더보기

시스템 대화상자를 사용하여 인쇄... (Ctrl+Shift+P)

인쇄

취소

안전함

https://voca.irontrain.co.kr/admin/booksprint.php

학원명: 대한 영어학원

vocatrain

BOOK REPORT

교재 : 초등 필수800 Unit : 2

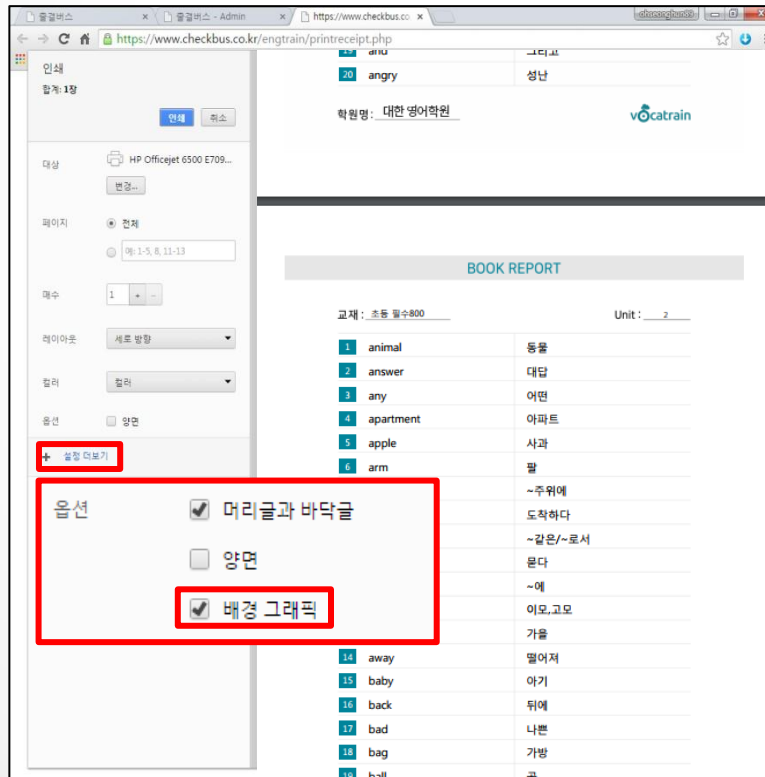
1	animal	동물
2	answer	대답
3	any	어떤
4	apartment	아파트
5	apple	사과
6	arm	팔
7	around	~주위에
8	arrive	도착하다
9	as	~같은/~로서
10	ask	묻다
11	at	~에
12	aunt	이모, 고모
13	autumn	가을
14	away	멀어져
15	baby	아기
16	back	뒤에
17	bad	나쁜
18	bag	가방
19	hall	관

## 5) 교재 Book

### ② My Book 관리 : 나만의 단어장 출력

※ 출력 시 주의사항 : 브라우저 설정에 따라 인쇄 내역이 제대로 보이지 않을 수 있습니다.  
(교재 / 시험지 / 오답노트 / 성적표 출력에 해당)

### chrome 사용자



인쇄 미리보기

옵션

- 머리글과 바닥글
- 양면
- 배경 그래픽

번호	단어	뜻
1	animal	동물
2	answer	대답
3	any	어떤
4	apartment	아파트
5	apple	사과
6	arm	팔
		~주위에
		도착하다
		~같은/~로서
		문다
		~에
		이오,고모
		가을
		멀어져
14	away	
15	baby	아기
16	back	뒤에
17	bad	나쁜
18	bag	가방
19	back	크

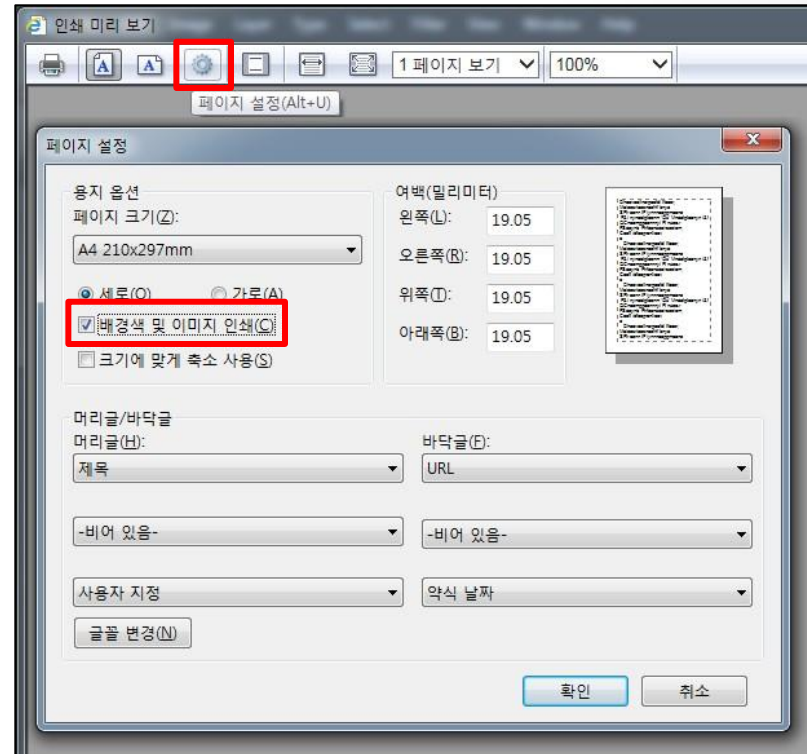
인쇄 미리보기 - 프린트 설정 -  
설정 더보기 - 배경 그래픽

꼭 체크 해주시기 바랍니다.


## 5) 교재 Book

### ② My Book 관리 : 나만의 단어장 출력

#### Internet Explorer 사용자



인터넷 웹페이지 → 오른쪽 마우스 클릭  
→ 인쇄 미리보기

 페이지 설정 →  
→ 배경색 및 이미지 인쇄 체크

## 5) 교재 Book

### ③ My Book 배포 : 나만의 단어장 학생별 배포

온라인 관리자

유료회원 전환 Logout

Home > Book

Book 교재를 배포합니다.

반별로 일괄 교재배포도 가능

반목록 : 전체

배포교재목록 (김지연) 학생별 교재목록 확인

No	반	이름
1	초등 5회반	김지연
2	초등 5회반	박수진
3	초등 5회반	정민우
4	초등 5회반	정지영
5	초등 5회반	황경수

No	교재명	Unit수	단계	IMAGE	등록일
1	초등필수 단어장	50	5	적용	2017-07-13 22:05:21
2	중등 필수1000	50	5	적용	2017-07-13 22:04:49
3	초등 필수800	40	5	적용	2017-07-13 22:04:12

▶ 학생아이디로 로그인 후 Study - My books에서 해당교재로 학습 가능.

+

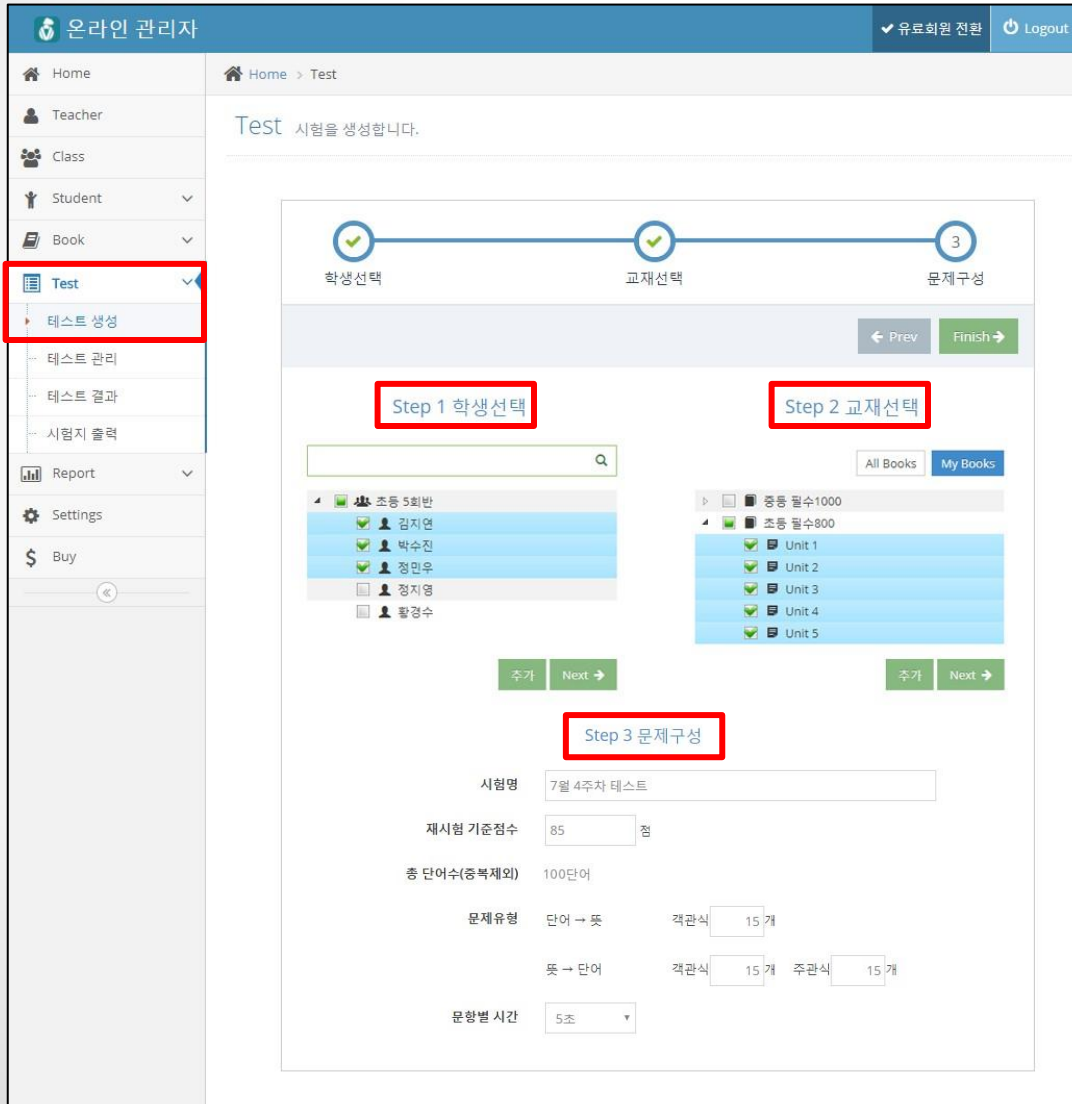
-

- 학생 검색 : 검색조건을 활용하여 교재 배포할 학생 검색
- 교재 배포 : 학생 선택 후 원하는 교재 배포 (뒷 페이지 참고 ★)
- 교재 검색 : 검색조건을 활용하여 배포된 교재 목록 검색
- 교재 삭제 : 배포된 교재 삭제



# 6) 시험 Test

## ① 테스트 생성 : 교재내용을 주기적으로 온라인 시험을 출제



### ▶ Step1 학생선택

: 온라인 시험을 출제할 학생 선택  
(반별 전체 선택하여 일괄배포 가능)

### ▶ Step2 교재선택

: 온라인 시험출제 교재 및 범위 설정  
(교재 다중 선택하여 테스트도 가능)

### ▶ Step3 문제구성

: 온라인 시험 문제구성

- 테스트제목
- 재시험 기준 점수
- 문제유형 (주관식/객관식)
- 문항별 시간제한



# 6) 시험 Test

## ② 테스트 관리 : 온라인 시험 출제목록 확인

온라인 관리자

Home > Test

Test 시험을 관리합니다.

No	시험명	문제유형	문제수	문항별시간	등록일	제출현황
1	7월 월간테스트	W (객 50) / M (객 50, 주 50)	150	10	2017-07-15 19:05:09	확인
2	모의고사 고3 17년 6월	W (객 10) / M (객 10, 주 10)	30	10	2017-07-15 19:04:25	확인
3	7월4주차 테스트	W (객 10) / M (객 10, 주 10)	30	5	2017-07-15 19:03:21	확인

테스트 관리

테스트 삭제

테스트 검색

테스트 재배포

제출현황

페이지 1 / 1

보기 1 / 3

행 조회

시험명 중등실력

문제유형 W (객 25) / M (객 25, 주 50)

문제수 100

문항별시간 30

재시험기준 85

등록일 2017-10-10 17:46:26

No	반	이름	제출	점수	합격여부
1	중1	노채중	O	60.00	재시험
2	중1	고은서	O	100.00	합격
3	중1	권남희	X		

**테스트 삭제** : 해당 테스트 선택 후 삭제  
(배포된 테스트의 경우, 학습기록 모두 삭제)

**테스트 검색** : 테스트 목록에서 원하는 테스트를 검색.

**테스트 재배포** : 생성된 테스트를 타 학생에게 재배포.

**확인** **제출현황** : 배포된 테스트 제출현황 확인.

(시험출제 후 제출여부 및 재시험 기능.)  
( **재시험** 클릭 시, 학생 테스트 화면에 해당 테스트교재의 재시험으로 표기됩니다.)

## 6) 시험 Test

### ③ 테스트 결과 : 온라인 시험 결과목록 확인

온라인 관리자

Logout

Home > Test

### Test Report

선택된 기간내에 Test의 점수를 확인합니다.


학생이름


2017-07-01 ~ 2017-07-15

No	이름	시험이름	점수	제출일
1	김민주	7월 테스트	100.00	2017-07-14 20:57:30
2	김하람	7월 테스트	100.00	2017-07-14 19:59:32
3	심윤옥	7월 테스트	90.00	2017-07-14 19:50:47
4	김연수	7월 테스트	100.00	2017-07-14 19:09:33
5	이지현	7월 테스트	90.00	2017-07-14 18:57:45
6	최정은	7월 테스트	70.00	2017-07-14 18:40:15
7	이진호	7월 테스트	90.00	2017-07-14 18:28:49

결과 출력 (Print) | 오답노트 출력 (Answer Note)

페이지 1 / 34 | 보기 1 - 10 / 339

 **결과 출력** : 온라인 시험 성적표 출력

 **오답노트 출력** : 온라인 시험결과 내 틀린 단어만 출력 (다중 선택하여 학생별 오답노트 생성 가능)


## 6) 시험 Test

### ③ 테스트 결과 : 온라인 시험 결과목록 확인

TEST REPORT

시험명 : 이 름 : 최정은 Score : 80.00

1	○	duck 1. 여우 2. 오리 3. 다름 차이 4. 경쟁
2	○	-조차도 심지어 1. difference 2. enough 3. gas 4. even
3	✗	건설하다 짓다 <del>1. contest</del> 2. enough 3. brown 4. build
4	○	fox 1. 갈색의 2. 여우 3. 다름 차이 4. 가스 기체
5	✗	경쟁 1. contest 2. fox 3. center 4. build
6	○	갈색의 1. brown 2. duck 3. build 4. even
7	○	가스 기체 1. enough 2. brown 3. gas 4. fox
8	○	enough 1. 오리 2. 다름 차이 3. 충분한 충분히 4. 경쟁
9	○	difference 1. 오리 2. 다름 차이 3. 여우 4. 가스 기체
10	○	center 1. 중심 중앙 2. 충분한 충분히 3. 가스 기체 4. 다름 차이

 **결과 출력**

CHECK REPORT

이 름 : 최정은

1	pity	동정 유감스러운일
2	invent	발명하다
3	proud	자랑스러운
4	whole	전체의 모든
5	upset	속상한
6	tired	피곤한 싫증난
7	environment	환경
8	advice	조언 충고
9	soccer	축구
10	sleep	잠 잠자다
11	fine	좋은 훌륭한
12	delicious	맛있는
13	prize	상 상품
14	build	건설하다 짓다
15	contest	경쟁

 **오답노트 출력**

## 6) 시험 Test

### ④ 시험지 출력 : 페이퍼 시험지 출력 (온라인 교재 활용)

The screenshot shows the '온라인 관리자' (Online Manager) interface for creating a test. The left sidebar contains navigation options: Home, Teacher, Class, Student, Book, and Test. The 'Test' menu is expanded, showing '테스트 생성' (Create Test), '테스트 관리' (Manage Test), '테스트 결과' (Test Results), and '시험지 출력' (Print Test Paper), which is highlighted with a red box. The main content area displays a progress bar with three steps: '교재선택' (1), '출력설정' (2), and '출력정보' (3). Below the progress bar, 'Step 1 교재선택' is highlighted with a red box. It shows a list of books under 'My Books' with 'Unit 1' through 'Unit 5' selected. 'Step 2 출력설정' is also highlighted with a red box, showing settings for '선택 단어수' (50 words), '문제유형' (단어 → 뜻, 뜻 → 단어), and '답안지 출력' (출력 selected). 'Step 3 출력정보' is highlighted with a red box, showing input fields for '학원명' (대한 영어학원) and '시험명' (7월 쪽지시험). Navigation buttons like 'Prev', 'Finish', 'Next', and 'Add' are visible.

#### ▶ Step1 교재선택

: 페이퍼 시험출제 교재 및 범위 설정  
(교재 다중 선택하여 테스트도 가능)

#### ▶ Step2 출력설정

: 페이퍼 시험 문제구성  
- 문제유형 (주관식/객관식)  
- 답안지 출력 여부

#### ▶ Step3 출력정보

: 출력된 시험지에 삽입될 정보 입력  
- 학원명  
- 시험명

## 6) 시험 Test

### ④ 시험지 출력 : 페이퍼 시험지 출력 (온라인 교재 활용)

The screenshot shows a web browser window with the URL <https://voca.irontrain.co.kr/admin/printtest.php>. The interface is divided into several sections:

- Left Sidebar:** Contains a '인쇄' (Print) button highlighted with a red box, a '취소' (Cancel) button, and options for '대상' (Target: Hancom PDF), '페이지' (Page: 전체, 예: 1-5, 8, 11-13), and '컬러' (Color).
- Main Content Area:** Displays a list of test questions numbered 7 through 36. Each question has multiple-choice options. The questions are:
  - 7. and (options: 1. 그리고, 2. 뒤로, 3. 은행, 4. 손잡이)
  - 8. handle (options: 1. 솜뭉, 2. 지도, 3. 대답하다, 4. 손잡이)
  - 15. 남자 (options: 1. man, 2. stamp, 3. and, 4. land)
  - 16. 사실 (options: 1. ask, 2. fact, 3. fat, 4. dad)
  - 17. 캠프 (options: 1. camp, 2. can, 3. fast, 4. sad)
  - 18. 지나가다 (options: 1. pass, 2. fact, 3. happy, 4. dad)
  - 19. 가족 (options: 1. handle, 2. class, 3. hat, 4. family)
  - 20. 햄버거 (options: 1. stand, 2. ask, 3. pants, 4. hamburger)
  - 21. cap
  - 22. hand
  - 23. mad
  - 27. act
  - 28. map
  - 29. sad
  - 30. as
  - 31. 램프
  - 32. 양초
  - 33. ~에서
  - 34. 계획하다
  - 35. 밴드
  - 36. 행복한
- Right Sidebar:** Contains a '2' in a speech bubble.

# 7) 성적표 Report

: 교재 일자별, 학생별, 기간내 평균 등 성적조회

a) 학생이름  
b) 날짜 선택 후 조회  
▶ 학생별 기간 성적표 제공

No	이름	교재	Unit	E.Bingo	E.Dictati	E.Quiz	E.Writing	H.Bingo	H.Dictati	H.Quiz	H.Writin	Avg	학습일	오답학습
1	박수진	중등3 교학사	1	90.00	86.00	100.00	79.00	80.00	40.00	70.00	63.00	76.00	2016-04-03 23:12:32	학습전
2	박수진	초등 5회반	1	95.00	40.00	60.00	90.00	60.00	90.00	20.00	90.00	68.12	2016-04-03 23:05:36	확인

클릭 시, 해당학생 성적표 조회

REPORT

Report Card E. Bingo E. Dictation E. Speed Quiz E. Writing H. Bingo H. Dictation H. Speed Quiz H. Writing

Overall Diagram

Information

Date	2016.04.13
Time	14:55:14
Book	신용3학년-3과
Unit	2
Name	신희왕

Result

Easy Word Bingo	90 / 100	Perfect!
Easy Dictation	90 / 100	Perfect!
Easy Speed Quiz	100 / 100	Perfect!
Easy Writing	90 / 100	Perfect!
Hard Word Bingo	100 / 100	Perfect!
Hard Dictation	100 / 100	Perfect!
Hard Speed Quiz	100 / 100	Perfect!

성적표 출력 : 출력하여 학부모에게 전달

(어플리케이션 학생 계정으로도 직접 확인도 가능)

※ 오답학습 : 틀린 문제에 한해 재학습 된 결과 확인

# 7) 성적표 Report

## : 월간 랭킹조회

온라인 관리자 | 월 사용량 : 14명 | Logout

Home > SMS

Report

학생화면에서 랭킹조회가 가능하지만, 개별 성적 미공개 필요 시, OFF로 변경하세요.

랭킹표시:  ON  OFF

학생이름 | 두달전 | 한달전 | 이번달 | 2017-11-01 | ~ | 2017-11-30

No	반	이름	점수
	M1_금정중	전다연	505.50
	M1_공내중	김동준	376.80
	M1_수리중	이혜승	367.80
4	M1_도장중	고지민	328.30
5	M3_달동중	김동현	263.60
6	M2_도장중	유준상	212.00
7	H2_용호고	안태영	135.30
8	M1_곡란중	김화영	114.80
9	H2_흥진고	신재민	104.10
10	M3_도장중	안상훈	94.20

상장 출력

페이지 1 / 2 | 10

보기 1 - 10 / 12



**상장 출력** : 현재 랭킹을 기반으로 성적 우수자 상장을 출력할 수 있습니다.  
(1~3위까지는 등수가 표기된 상장, 나머지는 일반 상장 - 49p 참고)


- 원활한 서버운영을 위해 최근 3개월 내역이 제공됩니다.
- 점수는 최소 3유닛 이상 학습된 학생들의 누적 합산으로 표기됩니다.



# 7) 성적표 Report

: 월간 랭킹조회 - 상장 출력예시



 **상장 출력** : 1~3위까지는 등수가 표기된 상장, 나머지는 일반 상장



# 7) 성적표 Report

## : 학습량 사용내역

온라인 관리자 | 월 사용량 : 14명 | Logout

Home > SMS

Report 학습한 학생내역을 확인합니다.

학생이름 [ ] | 두달전 | 한달전 | 이번달 | 2017-10-25 ~ 2017-11-24 [Q]

<input type="checkbox"/>	No	반	아이디	이름	학습량	사용여부
<input type="checkbox"/>	1	H2_홍진고		윤혜원	STUDY : 10개 / TEST : 0개	사용
<input type="checkbox"/>	2	M1_곡란중		김민수	STUDY : 1개 / TEST : 0개	-
<input type="checkbox"/>	3	H1_홍진고		김현탁	STUDY : 15개 / TEST : 0개	사용
<input type="checkbox"/>	4	H2_용호고		안태영	STUDY : 53개 / TEST : 0개	사용
<input type="checkbox"/>	5	H2_홍진고		신재민	STUDY : 34개 / TEST : 0개	사용
<input type="checkbox"/>	6	M1_곡란중		김화영	STUDY : 23개 / TEST : 0개	사용
<input type="checkbox"/>	7	M1_궁내중		김동준	STUDY : 110개 / TEST : 0개	사용

페이지 1 / 2 | 10 | 보기 1 - 10 / 15

### ▶ 월 이용학생 수 확인 : 결제일을 기준으로 월별 내역조회

ex) 최초 가입일 9월 15일인 경우 : 9월 15일 ~ 10월 14일까지 (月 단위 체크)

- STUDY 모드 : 5개 학습 단계 초과시

- TEST 모드 : 1개 학습 완료 시

※ 재원생에 등록된 학생이 있더라도 상위 학습처리 기준이 넘지 않으면 초과분 미발생

## 8) 관리자설정 Settings

### ① 학원정보 : 상품확인 및 학원정보 수정 페이지

온라인 관리자 유효회원 전환

Home > Settings

Settings 정보를 관리합니다.

1) 상품 체험회원

2) 아이디 yuyuy

3) 이름 김길동

학원명 대한 영어학원

비밀번호 .....

주소 서울특별시 강남구 대치동

전화번호 028887777

휴대폰 01088887777

Submit Reset

#### 1) 보카트레인 상품정보

: 이용중인 상품 / 사용기간 안내

#### 2) 계정

: 아이디 수정불가 / 비번 수정가능

#### 3) 학원 및 개인정보

: 직접 수정가능

정보가 수정되었습니다.

OK

## 8) 관리자설정 Settings

### ② 보카트레인 설정 : 학습과정 문항별 시간 설정

온라인 관리자

유료회원 전환 Logout

Home > Settings

Settings 정보를 관리합니다.

STUDY 설정

- 공통
  - OX 채점여부: 채점
- 3, 5단계
  - Word Bingo: 10초
  - Speed Quiz: 10초
- 9단계
  - Easy Word Bingo: 14초
  - Easy Speed Quiz: 14초
  - Hard Word Bingo: 8초
  - Hard Speed Quiz: 8초

Submit Reset

정보가 수정되었습니다.

OK

채점여부 : 스터디모드 채점 선택

1) 3,5단계 : 기본 10초

2) 9단계

- Easy 단계 : 14초

- Hard 단계 : 8초

▶ Study 모드의 9단계 학습 중,  
4개 학습 제한시간 설정.

: 최소 2초부터 98초 or 무제한 가능  
학습 난이도 조절 가능!

# 9) 상품구매 Buy

: 체험 고객의 경우, 유료상품 신청페이지

온라인 관리자

유료회원 전환 Logout

Home > Buy

✔ "유료회원 전환공지!!!"  
유료서비스로 전환을 원하시면 지금 등록 가능합니다.  
아래에서 상품선택 후 등록하시면 됩니다. 감사합니다.

Buy 유료상품을 선택하고 신청합니다.

상품 유료회원 전환시 상품선택은 필수입니다.  
\* 휴대폰 번호와 이메일 주소가 정확한지 꼭 확인해 주세요.

반 상품  보카트레인 Basic  보카트레인 Standard  보카트레인 Premium

아이디

이름 홍길동

학원명 대한영어학원

비밀번호 20자까지 가능합니다.

주소 강남구 청담동

전화번호 0299998888

휴대폰 01033330000

\* 정확한 휴대폰번호 입력은 보카트레인 사용을 위해 필수입니다.

Submit Reset

## ※ 유료회원 전환 시 상품선택

보카트레인 Basic (5명)

: 月 17.900원 / 초과ID 3,500원

보카트레인 Standard (15명)

: 月 48.900원 / 초과ID 3,000원

보카트레인 Premium (30명)

: 月 89.900원 / 초과ID 2,500원

★ 학습자기준 모듈 3개이상 학습 시,  
초과ID로 과금됩니다.

## Part 3.

# 보카트레인 솔루션 사용법

(PC 솔루션 기반으로 설명되어 있습니다.)

## ◆ 솔루션 초기화면

The screenshot shows a mobile application interface with a teal header and footer. The header contains a home icon on the left and navigation/back icons on the right. The main content area is divided into four quadrants by a horizontal line. The top-left quadrant has a graduation cap icon and the word 'STUDY'. The top-right quadrant has a 2x2 grid icon with a checkmark in the top-left cell and the word 'TEST'. The bottom-left quadrant has a card with the letter 'A' and the words 'REPORT CARD'. The bottom-right quadrant has a trophy icon and the word 'RANKING'. A red circle with the number '2' is positioned above the 'TEST' icon. Red text annotations provide instructions: '로그 클릭 시, 메인으로 이동' (Move to main when clicking login), '이전단계로 이동' (Move to previous stage) with a back arrow icon, '솔루션 종료' (End solution) with a power icon, and '시험출제 시 표기' (Mark when test is issued) with a red circle containing '2'.

로그 클릭 시, 메인으로 이동

이전단계로 이동

솔루션 종료

2

시험출제 시 표기

STUDY

TEST

REPORT CARD


RANKING

BY IRONTRAIN

## ◆ 솔루션 초기화면



1. **학습모드** : 관리자 모드에서 배포된 교재를 학습합니다.



2. **시험모드** : 관리자 모드에서 출제된 시험을 치룹니다.

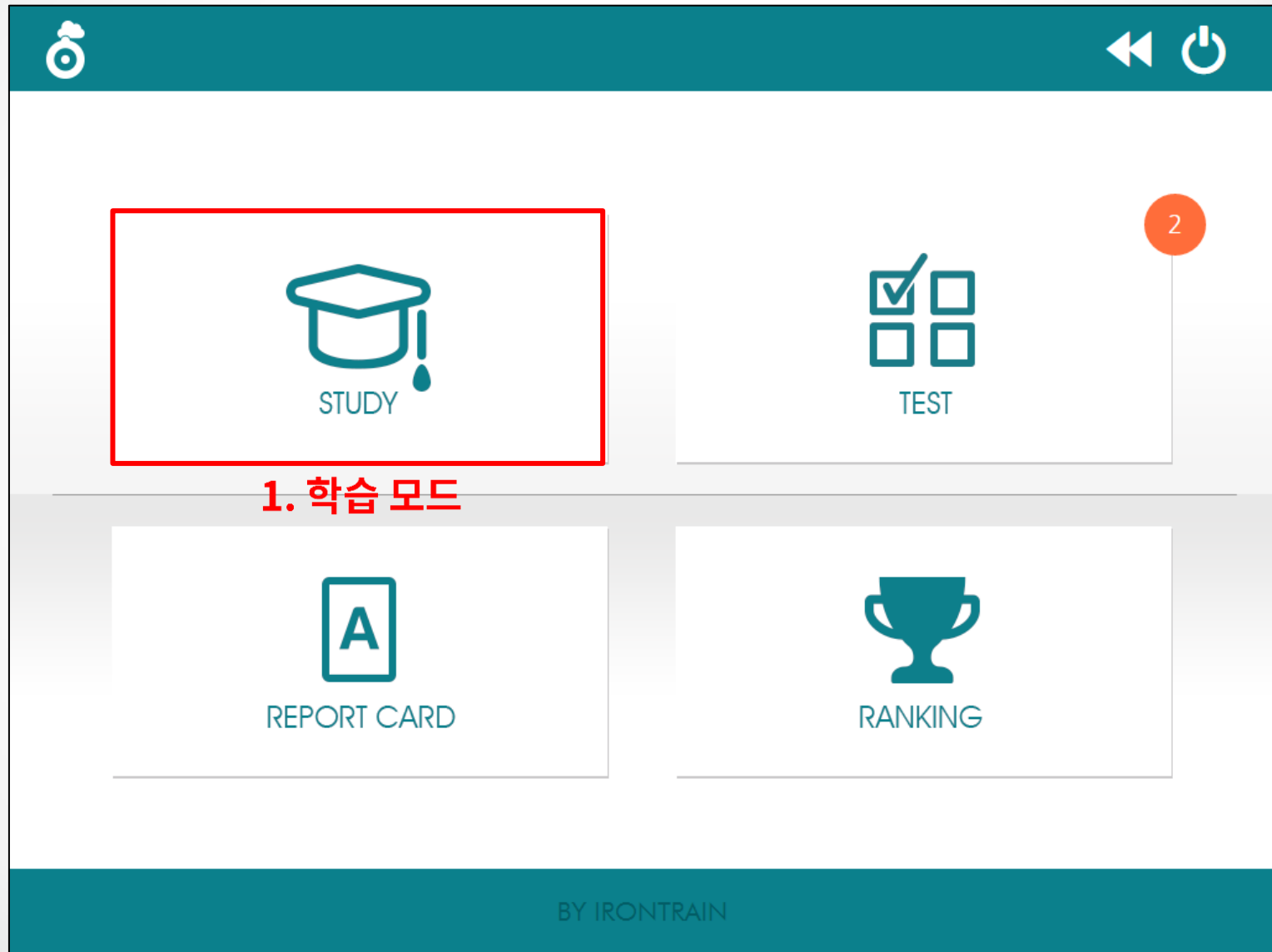


3. **성적표 카드** : 학습된 성적표를 확인합니다.



4. **랭킹** : 원내 고득점 순위로 랭킹을 확인합니다.

## ◆ 솔루션 초기화면





# 1. 학습 모드

The screenshot displays the 'All Books' section of a learning application. The top navigation bar includes a home icon, a back arrow, and a power icon. The 'All Books' tab is selected and highlighted with a green box. Below the navigation bar, a list of books is shown, each with a book icon, title, author, and progress percentage. The book '초등영어4\_대교 (이재근)' is highlighted with a red box. Below this book, a red box contains the text '학년 및 출판사 + 저자명 + 출판년도 + 학습 진행상황'. At the bottom, a pink box highlights the navigation bar with icons for '초등학교', '중학교', '고등학교', '모의고사', and '수능'. A pink box at the bottom contains the text '하단 교재분류 탭을 활용하여 내신단어장을 확인하세요.'

Book Icon	Book Title	Year	Progress
	초등영어3_대교 (이재근)	2013년 개정	6.6%
	초등영어3_시사 (김혜리)	2013년 개정	0%
	초등영어3_천재 (윤여범)	2013년 개정	0%
	초등영어3_천재 (이재희)	2013년 개정	0%
	초등영어3_천재 (함순애)	2013년 개정	0%
	초등영어4_대교 (이재근)	2013년 개정	0%
	초등영어4_천재 (윤여범)	2013년 개정	0%
	초등영어4_천재 (이재희)	2013년 개정	0%

학년 및 출판사 + 저자명 + 출판년도 + 학습 진행상황

초등학교    중학교    고등학교    모의고사    수능

하단 교재분류 탭을 활용하여 내신단어장을 확인하세요.

# 1. 학습 모드

The screenshot shows the 'My Books' section of the vocatrain app. A list of books is displayed, including '초등영어3\_대교', '초등영어3\_시사', and others. A dialog box is overlaid on the screen, asking the user to select a learning unit type. The dialog contains the text '학습할 단어장 유형을 선택하세요.' and two buttons: '기출단어' (highlighted with a red box) and '단원별'. Below the dialog, a green box contains the following text:

※ 참고사항  
- 기출단어 : 교과서 전체 기출 단어의 30일차 학습 단어장  
- 단원별 : 실제 교과서 레슨명으로 구성된 내신대비 단어장

# 1. 학습 모드



UNIT

	Unit 1	     
	Unit 2	     
	Unit 3	     
	Unit 4	     
	Unit 5	
	Unit 6	
	Unit 7	
	Unit 8	
	Unit 9	
	Unit 10	     

**- All Books 기출단어장**  
무료 제공되는 초중고 내신단어장으로  
**30일차** 코스로 제공됩니다.  
- 초등 : 10단어  
- 중등 : 12단어  
- 고등 : 15단어  
일부 단어장은 속성코스로 제공됩니다.

BY IRONTRAIN

# 1. 학습 모드

UNIT

	Lesson 1. Me and My School	
	Lesson 2. My Healthy Family	
	Lesson 3. A Tale of Tails	
	Lesson 4. Helping Hands	
	Lesson 5. Pop! Ice Pops	
	Lesson 6. Punctuation Take	
	Lesson 7. Good Here, Bad	
	Lesson 8. Snow Night	
	Lesson 9. The Broken Window	
	Lesson 10. My Visit to Ancient Korea	

BY IRONTRAIN

**- All Books 단원별 단어장**  
초중고 교과서의 실제 단원별로  
기출단어가 제공됩니다.  
시험대비용으로 활용하세요.

# 1. 학습 모드

**All Books** | **My Books** | A^v 이름순 정렬

	초등영어_필수800 (3단계)	<p>관리자페이지를 통해 단어장을 생성합니다. 시중 단어장 / 학원 수업자료 등 무제한으로 다양한 콘텐츠를 등록해보세요.</p> <p><b>Tip!</b> 무료체험 시, 담당자를 통해 수준별 단어장을 무료제공 받을 수 있습니다.</p>
	초등영어_필수800 (5단계)	
	초등영어_필수800 (9단계)	

▶ 수준에 맞게 **3, 5, 9단계 샘플교재**로 직접 체험해보세요.

※ 초.중.고 내신 교과서, 수능, 모의고사 1000종 단어장 무료제공!  
※ 홈페이지 관리자페이지에서 학원 단어장도 직접 만들어보세요.

BY IRONTRAIN

# 1. 학습 모드

UNIT

Unit	Feature Icons
Unit 1	⚡, 📊, 🎧, 📖, ✎
Unit 2	⚡, 📊, 🎧, 📖, ✎
Unit 3	⚡, 📊, 🎧, 📖, ✎
Unit 4	⚡, 📊, 🎧, 📖, ✎
Unit 5	⚡, 📊, 🎧, 📖, ✎
Unit 6	⚡, 📊, 🎧, 📖, ✎

※ 보카트레인은 학생 수준에 맞게 3가지 학습단계로 학습 가능합니다.

- 3단계 : ⚡, 📊, ✎
- 5단계 : ⚡, 📊, 🎧, 📖, ✎
- 9단계 : ⚡, 📊, 🎧, 📖, ✎, 📖, 🎧, 📖, ✎

★ 관리자페이지 [My Book 배포](#) 에서 단계 설정할 수 있습니다.

BY IRONTRAIN

# 1. 학습 모드

The screenshot shows the vocatrain learning interface. At the top, there is a teal header with a home icon on the left and navigation icons on the right. Below the header, the word "UNIT" is centered. A blue star icon is followed by the text "★ 오답학습 (76P 참고)".

The main content area displays a list of units, each represented by a puzzle piece icon and a text label. The units are:

- Unit 1: The puzzle piece icon is filled with a teal color. To its right is a row of icons: a clipboard, a lightning bolt, a calendar, headphones, a hand holding a card, and a pencil.
- Unit 2: The puzzle piece icon is filled with a teal color. To its right is a row of icons: a red checkmark, a lightning bolt, a calendar, headphones, a hand holding a card, and a pencil.
- Unit 3: The puzzle piece icon is outlined in teal. To its right is a row of icons: a lightning bolt, a calendar, headphones, a hand holding a card, and a pencil.
- Units 4 through 8: The puzzle piece icons are outlined in teal. To their right are rows of icons: a lightning bolt, a calendar, headphones, a hand holding a card, and a pencil.

Unit 3 is highlighted with a red circle, and the text "유닛 클릭 시 학습시작!" is written in red next to it. A red-bordered box contains the following text:

- 수업이 완료된 유닛은 학습아이콘이 채워짐
- 학습 중간 종료 시, 완료된 단계 이후부터 이어서 학습가능  
ex) 4단계 중간 종료 ▶ 4단계부터 재학습
- 재학습 가능 : **최대 2회** (마지막 학습기록으로 저장)

Below this text is a modal dialog box with the vocatrain logo at the top. The text inside the dialog reads:

1회 학습을 완료하였습니다.  
재학습 시 이전 학습기록은 사라집니다.

At the bottom of the dialog are three buttons: "Flash Card", "재학습", and "성적표".

At the bottom of the screen, the text "BY IRONTRAIN" is displayed.

# 1. 학습 모드 (전체 9단계 학습으로 설명되어 있습니다.)

깜빡이 학습 세부설정

전체반복 1   단어반복 3   속도 3

live  
살다/생생한

2. look  
3. list  
4. ma'am

▶▶ 다음단어

**1단계 Flash Card : 깜빡이 학습으로 영단어 체득**



# 1. 학습 모드

관리자페이지 내 설정메뉴에서 시간제어 가능

8  
TIMER

9 / 10

irOntrain

물

water 정답

window 오답

성적표 표기사항  
첫 번째 정답 시: O  
두 번째 정답 시: △  
두 번째 오답 시: X

water	bag	window	apple
chair	phone	desk	irOntrain

cap

▶▶ 다음단어

2단계 Easy Word Bingo : 14초 이내 알맞은 단어카드 조합

# 1. 학습 모드

1. ← 백스페이스로 커서이동 (철자 삭제 X)  
2. 철자입력 후 엔터로 다음 단어 이동  
3. 연속 엔터 방지

a \_\_\_ e

다시듣기 | 다음단어

**3단계 Easy Dictation** : 단어 음성을 듣고, 일부 철자 입력

# 1. 학습 모드

10  
TIMER

관리자설정에서 시간제어 가능

의자

1. 번호 클릭 후 엔터  
2. 키보드 내 번호입력 후 엔터

1 car      2 chair  
3 cap      4 mother

▶▶ 다음단어

4단계 Easy Speed Quiz : 14초 이내 알맞은 단어 선택

# 1. 학습 모드

엄마

1. ← 백스페이스로 커서이동 (철자 삭제 X)
2. 철자입력 후 엔터로 다음 단어 이동
3. 연속 엔터 방지

\_o\_\_er

▶▶ 다음단어

**5단계 Easy Writing** : 단어 확인 후, 일부 철자 입력

# 1. 학습 모드

2  
TIMER

관리자설정에서 시간제어 가능

irOntrain

책상

water 정답

window 오답

chair	bag	phone	irOntrain
desk	cap	irOntrain	apple
			car

성적표 표기사항  
첫 번째 정답 시 : 0  
두 번째 정답 시 : △  
두 번째 오답 시 : X

▶▶ 다음단어

6단계 Hard Word Bingo : 8초 이내 알맞은 단어카드 조합

# 1. 학습 모드

The screenshot shows a mobile application interface for a listening exercise. At the top, there is a teal header bar with a home icon on the left and navigation icons (back and power) on the right. Below the header, the word 'LISTENING' is displayed in large, light blue, outlined letters, preceded by a speaker icon. In the top right corner, there is a teal square icon with a white 'H' and headphones, with '1 / 10' written below it. In the center, a red-bordered box contains three numbered instructions in Korean. Below the box is a dashed line. At the bottom, there is a teal bar with two yellow buttons: '다시듣기' (Listen again) with a play icon, and '다음단어' (Next word) with a double play icon.

1. ← 백스페이스로 커서이동 (철자 삭제 X)  
2. 철자입력 후 엔터로 다음 단어 이동  
3. 연속 엔터 방지

다시듣기 | 다음단어

**7단계 Hard Dictation** : 단어 음성을 듣고, 철자 입력

# 1. 학습 모드

1  
TIMER

관리자설정에서 시간제어 가능 모자

1. 번호 클릭 후 엔터  
2. 키보드 내 번호입력 후 엔터

1 desk      2 apple  
3 mother      4 cap

▶▶ 다음단어

**8단계 Hard Speed Quiz : 8초 이내 알맞은 단어 선택**

# 1. 학습 모드

The screenshot shows a learning application interface. At the top, there is a teal header bar with a home icon on the left and navigation icons (back and power) on the right. Below the header, there is a white area with a teal pencil icon and the letter 'H' in a box, with '1 / 10' below it. The main content area has a light blue background with the word '가방' in large teal font. Below the word, there is a list of instructions in a red-bordered box:

1. ← 백스페이스로 커서이동 (철자 삭제 X)
2. 철자입력 후 엔터로 다음 단어 이동
3. 연속 엔터 방지

Below the list, there is a teal button with a yellow play icon and the text '다음단어'.

**9단계 Hard Writing** : 단어 확인 후, 알맞은 철자 입력



# 1. 학습 모드

🏠
⏪ 🔌

REPORT

Report Card
E. Bingo
E. Dictation
E. Speed Quiz
E. Writing
H. Bingo
H. Dictation
H. Speed Quiz
H. Writing

Overall Diagram

Information

Date	2016.04.03
Time	23:12:32
Book	중등3 교학사
Unit	1
Name	박수진

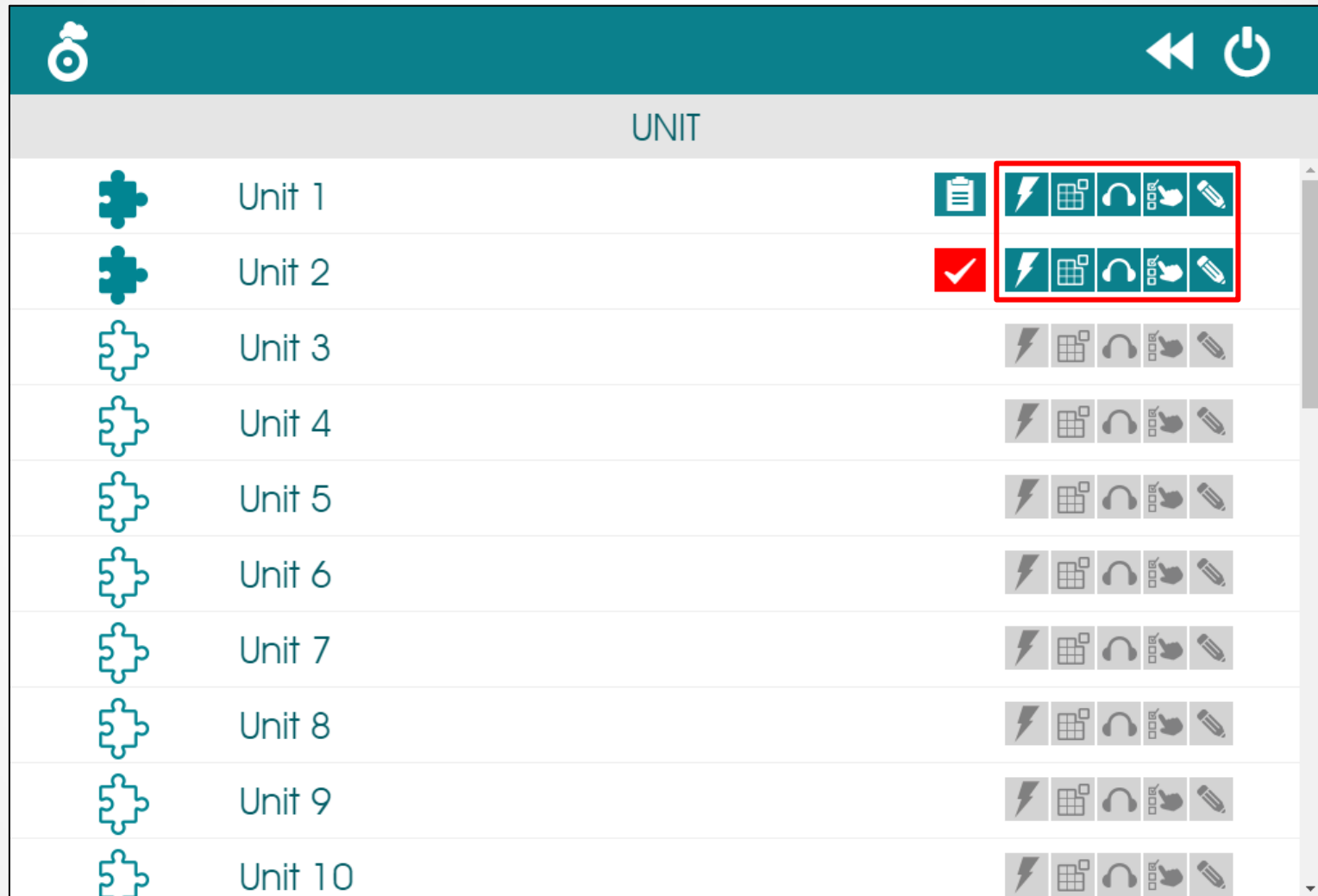
Result





















Easy Word Bingo	90 / 100	Perfect!
Easy Dictation	86 / 100	Great!
Easy Speed Quiz	100 / 100	Perfect!
Easy Writing	79 / 100	Good!
Hard Word Bingo	80 / 100	Great!
Hard Dictation	40 / 100	Try Harder!
Hard Speed Quiz	70 / 100	Good!

학습단계 클릭 시, 영역별 학습결과 확인가능.

9단계 학습 이후, 바로 **성적표 확인** 가능합니다.

# 1. 학습 모드



UNIT	
	Unit 1 
	Unit 2 
	Unit 3 
	Unit 4 
	Unit 5 
	Unit 6 
	Unit 7 
	Unit 8 
	Unit 9 
	Unit 10 

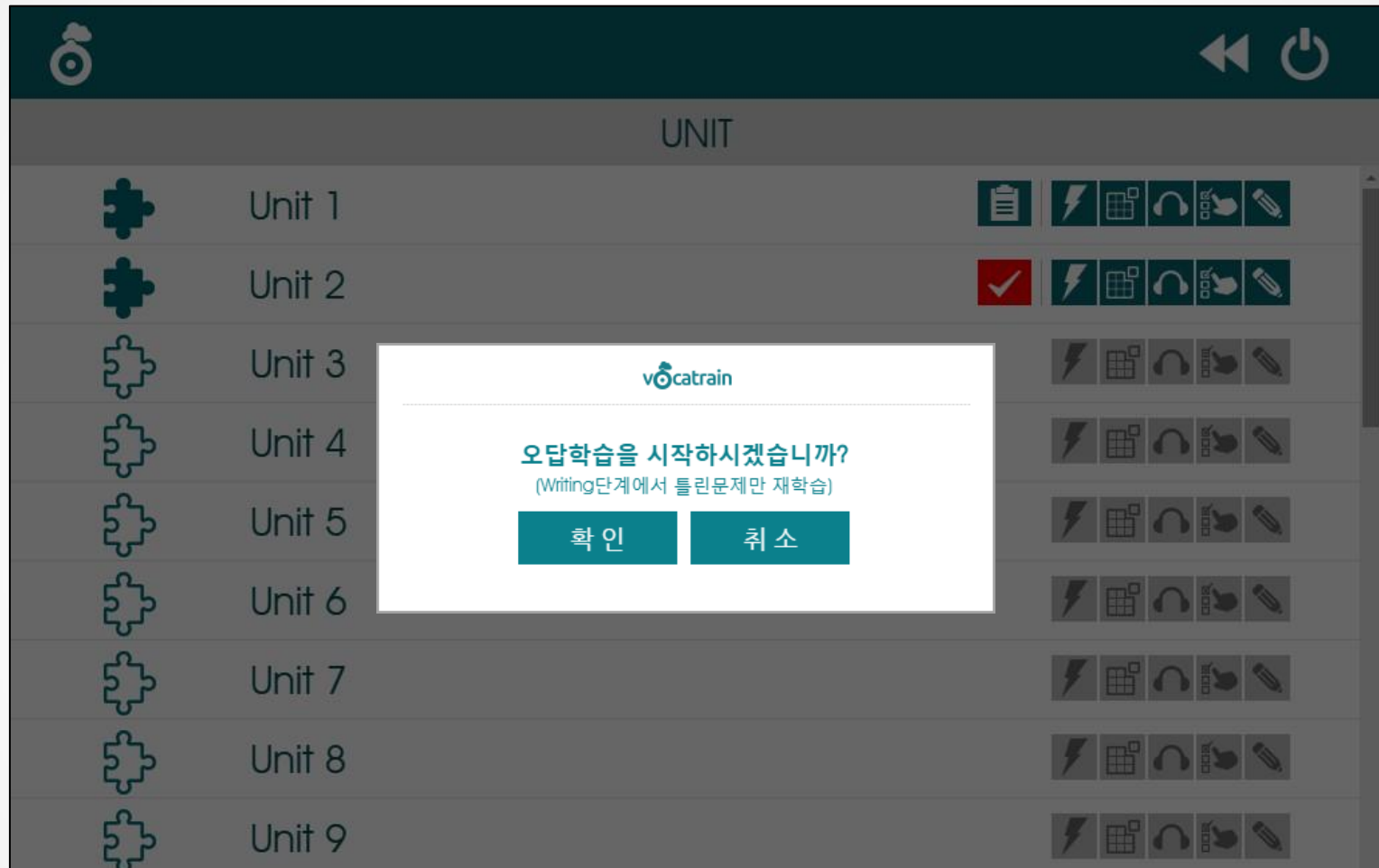
유닛 리스트에서는 학습된 유닛이 마스킹됩니다.


# 1. 학습 모드



단계별 학습 중, Writing에서 틀린 단어만 모아 **오답학습** 가능합니다.

# 1. 학습 모드



 를 누르면, 오답학습이 시작됩니다.  
(깜빡이 - 스피드퀴즈 - 라이팅 3단계 과정으로 점검)

# 1. 학습 모드

REPORT

### Speed Quiz

- ~부인  
1. too 2. Mrs. 3. gimchi 4. how many
- ~님 (여성)  
1. Ms. 2. chicken 3. my 4. top
- ~양  
1. yellow 2. uncle 3. great 4. Miss.
- 자동차  
1. car 2. my 3. do 4. rabbit
- 비행기  
1. ~~buses~~ 2. crayon 3. plane 4. have
- 개  
1. xylophone 2. dog 3. quiz 4. where
- ~님 (남성)  
1. Mr. 2. who 3. tomato 4. cookies
- 배  
1. ship 2. sit down 3. how 4. ~~peach~~

### Writing

오답학습이 마치면 성적표를 확인할 수 있습니다.

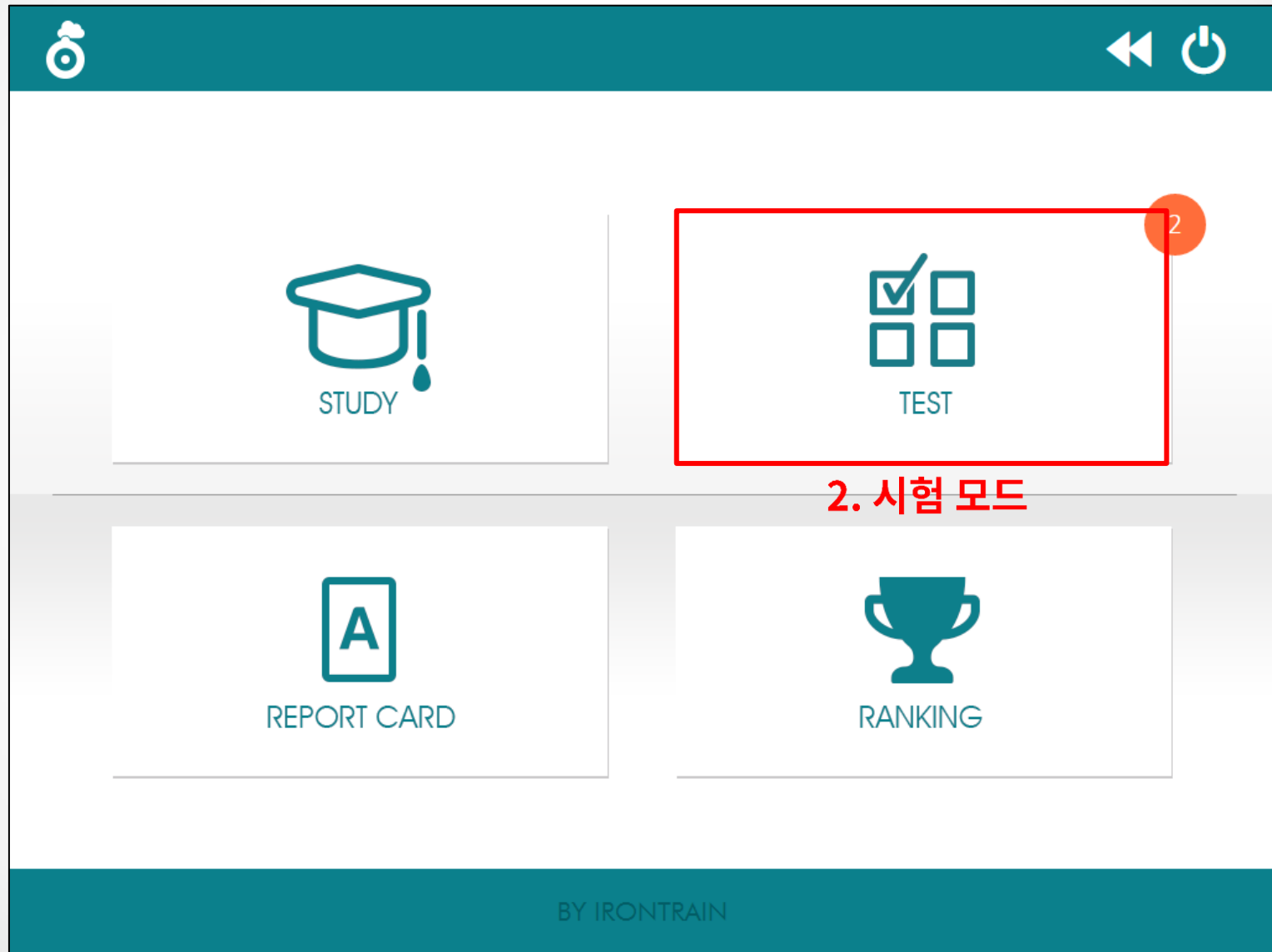
# 1. 학습 모드



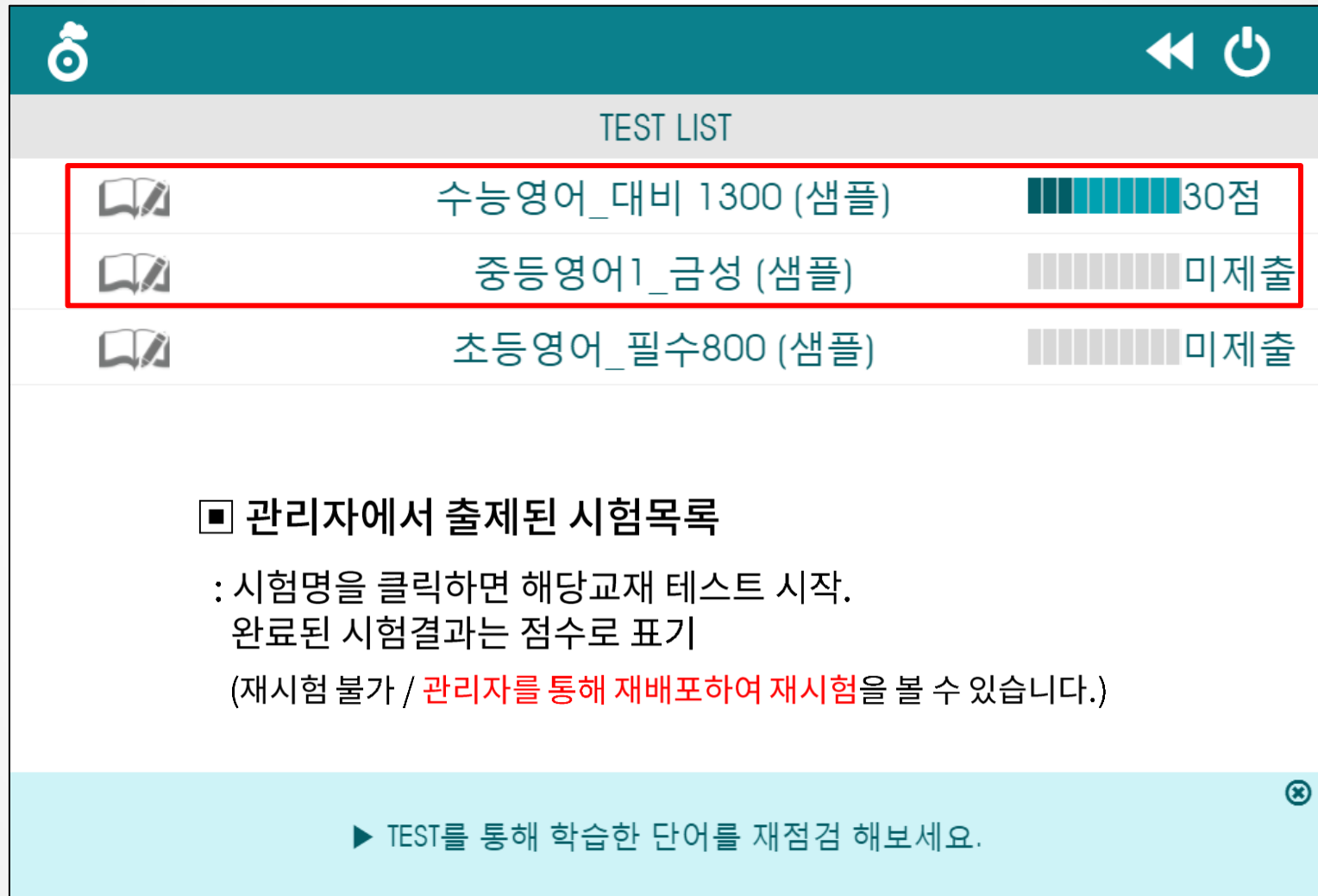
**오답학습**이 완료되면  이  로 변경됩니다.

(Writing 단계 만점 시, 위 아이콘은 생성되지 않습니다.)




## ◆ 솔루션 초기화면



## 2. 시험 모드



TEST LIST

	수능영어_대비 1300 (샘플)	30점
	중등영어1_금성 (샘플)	미제출
	초등영어_필수800 (샘플)	미제출

▣ 관리자에서 출제된 시험목록

: 시험명을 클릭하면 해당교재 테스트 시작.  
완료된 시험결과는 점수로 표기  
(재시험 불가 / 관리자를 통해 재배포하여 재시험을 볼 수 있습니다.)

▶ TEST를 통해 학습한 단어를 재점검 해보세요.

테스트 리스트 목록을 확인합니다.



## 2. 시험 모드

3  
TIMER

시험출제 시  
제한시간 설정가능

animal

1 / 20  
문항 수

1 자전거      2 기초

3 동물      4 해변

▶▶ 다음 문제

문항 수를 확인하며 제한시간 내에 단어를 선택합니다.

## 2. 시험 모드




깨뜨리다

19 / 20  
문항 수











▶▶ 다음 문제

주관식 문항에는 직접 단어를 적어봅니다.

## 2. 시험 모드

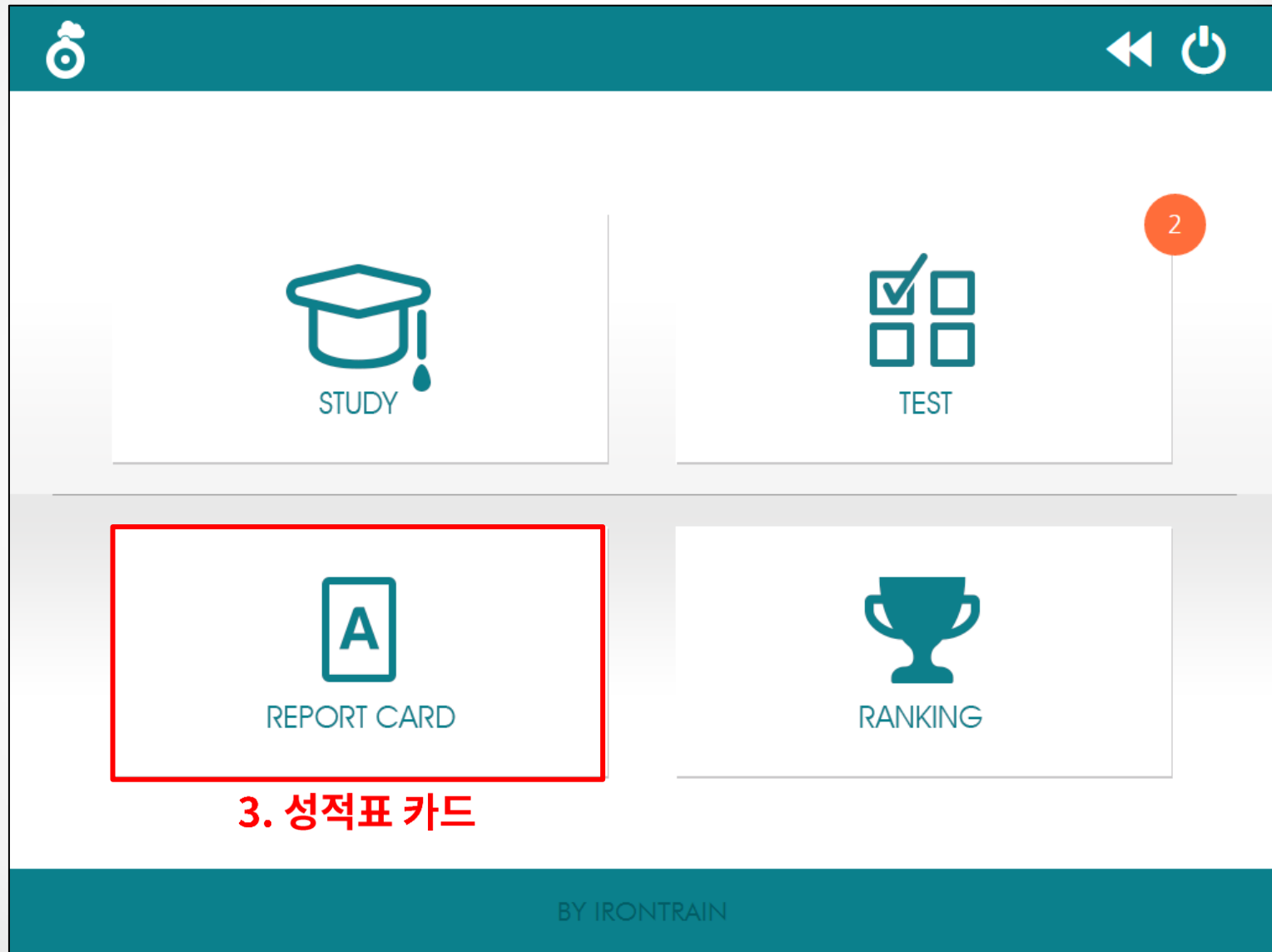


### TEST REPORT

1		~로 가득 차다 1. be filled with 2. take a part in 3. tidy 4. confidence
2		주인 1. tidy 2. confidence 3. owner 4. take a part in
3		자신감 1. be filled with 2. confidence 3. owner 4. appearance
4		목표 1. step by step 2. goal 3. appearance 4. confidence
5		차근차근 1. tidy 2. achieve 3. confidence 4. step by step
6		~에 참여하다 <del>1. owner</del> 2. appearance 3. step by step 4. take a part in
7		~에 대해 걱정하다 1. be worried about 2. goal 3. confidence 4. tidy
8		달성하다 1. be filled with 2. goal 3. achieve 4. be worried about
9		외모 1. confidence 2. goal 3. be filled with 4. appearance
10		잘 정돈된 1. be filled with 2. be worried about 3. tidy 4. confidence

시험 결과를 곧바로 확인합니다.

## ◆ 솔루션 초기화면



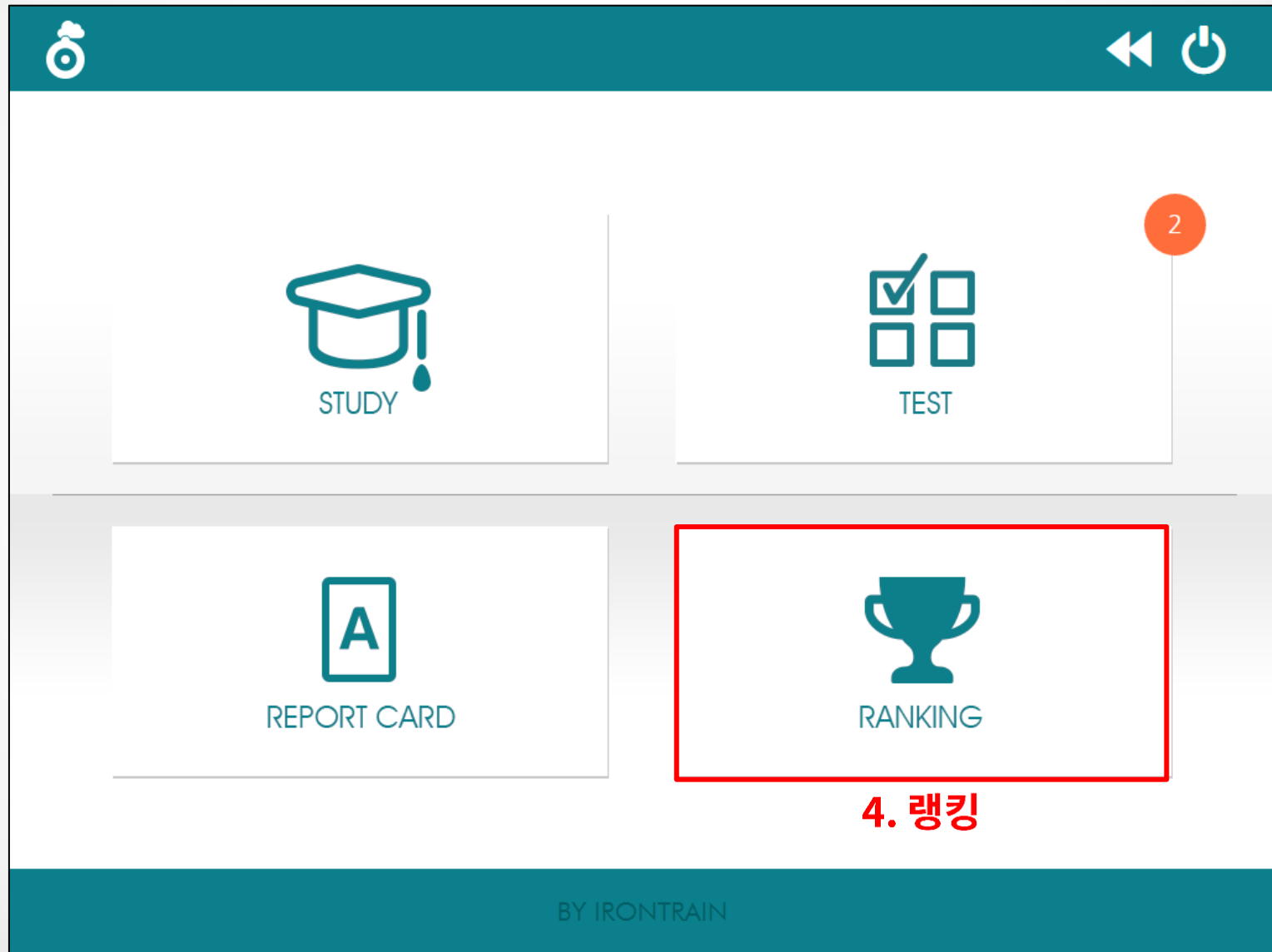
### 3. 성적표 카드

### 3. 성적표 카드





REPORT CARD		A <sup>^</sup> ↓	📅↑
A	중등3 교학사 - Unit 1 2016.04.03 PM11:12:32	76점	
A	초등 5회반 - Unit 2 2016.04.04 AM01:10:28	14점	
A	초등 5회반 - Unit 1 2016.04.03 PM11:05:36	69점	

1. 교재순 / 최신순 성적표 정렬
2. 해당 성적표 카드 클릭 시, 조회 가능

## ◆ 솔루션 초기화면



## 4. 랭킹

RANKING		월별
		2017년 07월
	김연수	873.50
	양희서	870.50
	배주영	863.00
	박민진	860.50
	권하은	836.50
	조경록	812.00
		799.00
		799.00

**※ 랭킹 산출 기준**

- 평균점수가 아닌 누적 점수
- Study모드 점수 합산 결과

▶ 월간 랭킹은 최소 3개 유닛 학습내용을 기준으로 정렬됩니다.

원내 월간 랭킹을 조회할 수 있습니다.



감사합니다.

Tel. 1661-4810